



Gemeente
Amsterdam

Amsterdamse Bos 2017

12e meting naar bezoek en waardering voor het Amsterdamse Bos onder stadsbewoners

Onderzoek, Informatie en Statistiek

In opdracht van: Sport en Bos, Amsterdamse Bos

Projectnummer: 17320

Jessica Greven

Willem Bosveld

Bezoekadres: Oudezijds Voorburgwal 300

Telefoon 020 251 462

Postbus 658, 1000 AR Amsterdam

www.ois.amsterdam.nl

j.greven@amsterdam.nl

Amsterdam, december 2017

Foto voorzijde: Amsterdamse Bos, fotograaf: Frank Timmers (2017)

Inhoud

Samenvatting	4
Inleiding	7
1 Bezoek aan het Amsterdamse Bos	9
1.1 Bekendheid en bezoek	9
1.2 Activiteiten in het Bos	12
1.3 Wandelen met de hond	14
1.4 Gebruik van faciliteiten	15
1.5 Bezoek aan - en waardering voor de horecavoorzieningen	17
1.6 Belang en waardering voor verschillende functies in het Bos	18
1.7 Belangstelling voor evenementen	20
1.8 Algemene waardering voor het Amsterdamse Bos	21
1.9 Beheer en onderhoud van het Bos	22
1.10 Ergernissen, wensen en tips	24
2 Informatievoorzieningen	27
2.1 Waar zoeken mensen naar informatie over het Bos?	27
2.2 Waar hebben mensen iets gehoord of gelezen over het Bos?	28
2.3 Bekendheid en bezoek aan de Boswinkel	29
2.4 Waardering voor de Boswinkel	31
Bijlage 1 Open antwoorden	32
Bijlage 2 Nadere uitwerkingen	43
Vervoermiddelen	43
Bezoekfrequentie	45
Bezoekduur	47
Gebruik faciliteiten	49
Bezoek horecavoorzieningen	50
Belang verschillende functies	51
Rapportcijfer verschillende functies	53
Naar wat voor evenementen?	54
Waar haalt men informatie over het Bos vandaan?	57
Waar heeft men iets gelezen of gehoord over het Bos in de afgelopen 12 maanden?	58
Bijlage 3 Vragenlijst	59

Samenvatting

In dit onderzoek is op twee manieren nagegaan wat Amsterdammers van het Amsterdamse Bos vinden, wat zij er zoal doen en wat hun wensen zijn. Ten eerste is een vragenlijst aan participanten in het digitale OIS-panel voorgelegd en ten tweede is de vragenlijst telefonische afgenomen. De belangrijkste uitkomsten van het onderzoek zijn:

- Nagenoeg iedereen kent het Amsterdamse Bos (96%).
- Bijna driekwart van de kenners komt er wel eens (72%).
- Voor niet-bezoekers is het Amsterdamse Bos vooral te ver weg (43%), men heeft alternatief groen in de eigen buurt (18%) of ze hebben geen tijd om er naar toe te gaan (12%).
- De meeste bezoekers komen met de fiets of auto naar het Bos (42% en 47%): hoe dichterbij het Bos woont, hoe vaker men op de fiets komt, hoe verder weg, hoe vaker met de auto.
- Bijna een vijfde gaat vrij geregeld naar het Bos (dagelijks tot een paar keer per maand). Dat was ruim een kwart in 2014.
- Bijna een vijfde gaat er eens per twee maanden naar toe en 38% komt er eens in het half jaar.
- De meeste mensen blijven tussen de één en drie uur in het Bos (65%).
- Wandelen is nog populairder geworden, 56% gaat naar het Bos om er te wandelen (was 49% in 2014). Een vijfde tot een kwart komt er om de horeca te bezoeken, om er te fietsen, speciale voorzieningen te bezoeken, te genieten van de natuur of om er te ontspannen.
- Elf procent gaat wel eens met de hond wandelen in het Amsterdamse Bos, de meeste mensen doen dat echter niet vaak.
- Een tiende van alle bezoekers ervaart wel eens overlast van honden in het Bos. Het gaat dan voornamelijk om loslopende honden, maar ook heeft men overlast van agressieve honden of van hondenpoep.
- De meest genoemde voorzieningen die mensen in het Bos gebruiken hebben zijn de wat bekendere, zoals de Geitenboerderij (26%), boerderij Meerzicht / het Pannenkoekenrestaurant (20%), de gemarkeerde wandel- en fietsroutes (13%) en Grand Café de Bosbaan of Spa Sport Hotel Zuiver (beide 10%).
- Boerderij Meerzicht, de Geitenboerderij en het Grand Café zijn nog steeds de meest bezochte horecavoorzieningen.
- Afgezien van Paviljoen Favié (die met een 6,8 wordt beoordeeld) hebben alle horecavoorzieningen een (ruime) voldoende gekregen (van een 7 tot een 8).
- De natuurfunctie blijft het belangrijkste in het Bos, gevolgd door de functie van recreatie en ontspanning. De waardering voor beide functies komt op een (ruime) 8 uit.
- Drie van de tien bezoekers zouden naar evenementen op het gebied van kunst en cultuur gaan (was 37%), een vijfde naar evenementen die met de natuur te maken hebben of die een natuur educatief karakter hebben, of naar iets culinairs. Ook voor overige evenementen is redelijk wat belangstelling (behalve voor dans).
- Het Bos wordt net als voorheen met een 8 gewaardeerd als natuur- en recreatiegebied.

- De algehele staat van onderhoud waardeert men met een 7,8.
- Vijftig procent weet niet of de staat van onderhoud van het Bos verbeterd of verslechterd is. Het merendeel vindt dat er niets veranderd is (37%).
- De meeste mensen ergeren zich nergens aan in het Amsterdamse Bos.
- Een vijfde doet suggesties voor veranderingen of verbeteringen.
- De meest gebruikte bronnen voor informatie over het Bos zijn nog steeds internet in het algemeen (33%), de kranten (16%), de websites van het Bos (15%) en die van de gemeente (12%), of men vraagt het aan familie en vrienden (11%). Een kwart zoekt niet naar informatie over het Bos (25%).
- Kranten, internet (en websites Bos en gemeente), en familie en vrienden zijn de meest genoemde bronnen als men in het afgelopen jaar iets over het Bos las of hoorde.
- Negentien procent van de mensen komt wel eens in de Boswinkel (het voormalig Bezoekerscentrum), meestal om er informatie te krijgen, naast allerlei uiteenlopende andere redenen.
- Wederom zijn de voornaamste redenen om niet naar de Boswinkel te gaan de onbekendheid met de Boswinkel, het feit dat de winkel niet belangrijk is voor het bezoekdoel aan het Bos, en desinteresse.
- Het gemiddelde rapportcijfer voor de Boswinkel is een 7,4

Gemiddelde rapportcijfers voor functies en voorzieningen in het Amsterdamse Bos (n van 2017)

	2012	2013	2014	2017
Algemeen				
algemene waardering als natuur- en recreatiegebied (n=265)	7,9	7,9	8,0	8,0
als honden uitlaatgebied (n=28)	-	-	-	8,1
staat van onderhoud (n=233)	7,7	7,6	7,6	7,8
Boswinkel (n=42)	7,4	7,5	7,6	7,4
Functies				
sport (n=218)	7,4	7,5	7,4	7,3
recreatie en ontspanning (n=251)	8,0	8,0	7,8	8,1
evenementen (n=190)	6,4	6,4	6,4	6,5
(natuur)educatieve activiteiten (n=188)	7,5	7,6	7,5	7,7
kunst en cultuur (n=197)	6,7	6,8	6,8	6,8
bedrijven (horeca, verhuur, etc.) (n=226)	6,6	6,9	6,7	6,7
natuur (n=255)	8,3	8,2	8,1	8,4
Horecavoorzieningen *				
Geitenboerderij (n=120)		7,8	7,9	8,0
Bostheater / Open lucht theater (n=57)		-	-	7,9
Spa Sporthotel Zuiver (n=45)		7,7	7,5	7,8
Fun Forest / Boskitchen (n=17)		-	-	7,5
Meerzicht (n=132)		7,7	7,4	7,5
Kanoverhuur (n=27)		7,3	7,5	7,4
Restaurant de Veranda (n=43)		-	-	7,4
Restaurant Het Bosch (n=14)		-	-	7,4
Kiosken (n=25)		7,4	6,3	7,1
Grand Café de Bosbaan (n=95)		7,3	7,0	7,0
Paviljoen Favié (n=15)		7,3	-	6,8

bron: OIS

* Sommige horecavoorzieningen zijn door zeer weinig mensen beoordeeld en daarom hier niet in het overzicht opgenomen.

Inleiding

In de periode 2000 tot en met 2008 heeft Onderzoek, Informatie en Statistiek (OIS), diverse malen onderzocht hoe bekend het Amsterdamse Bos onder Amsterdammers is en hoe zij het Bos waarderen.

Van 2000 tot en met 2005 werd dit onderzoek jaarlijks uitgevoerd. In 2006 en 2007 vond er geen onderzoek plaats omdat men toen druk was met onderhoud in het Bos, zoals de vernieuwing van fietspaden en het aanleggen van een betere bewegwijzering met onder andere wandel- en hardlooperoutes. Ook werden negen gebouwen bij verschillende publieksvoorzieningen gesloopt en herbouwd. Het ging om een nieuw gebouw voor het open luchttheater, openbare toiletvoorzieningen, kiosken en de kanoverhuur. In 2008 vond de achtste meting plaats.

In de periode daarna is het Amsterdamse Bos verder gegaan met het ontwikkelen van voorzieningen en het verbeteren van de publieksinformatie. Zo is de website vernieuwd en kun je tegenwoordig ook informatie over het Bos op Facebook vinden. Ook worden er inmiddels met enige regelmaat (grote) evenementen georganiseerd.

In 2012, 2013 en 2014 is het onderzoek herhaald. Waar nodig werd de toenmalige vragenlijst aangepast of aangevuld. Uitgangspunt voor het onderzoek was het toetsen van doelstellingen uit het nieuwe beleidsplan en het marketing-communicatieplan van het Amsterdamse Bos.

Nu, in 2017, zijn we toe aan de 12^e meting. Wederom is de vragenlijst hier en daar aangepast of uitgebreid (soms met nieuwe antwoordcategorieën). Dit rapport beschrijft de resultaten van het in oktober en november 2017 uitgevoerde onderzoek.

Respons

Er deden 388 mensen mee aan het onderzoek. Van hen werden 202 mensen telefonisch benaderd en vulden 186 deelnemers uit ons digitale panel de vragenlijst online in. Iets meer dan de helft van de respondenten is man (54%). Eenentwintig procent behoort tot de jongste leeftijdsgroep van 16 tot en met 34 jaar, 37% valt in de categorie 35 tot en met 54-jarigen en 41% behoort tot de 55-plussers.

Achttien procent van de ondervraagden is laag opgeleid, 30% heeft een gemiddeld opleidingsniveau en 52% is hoog opgeleid.

Driekwart van de respondenten heeft een autochtone achtergrond, 9% heeft een westerse migratie achtergrond en 15% een niet-westerse.

In alle stadsdelen ligt de respons (ruim) boven de tien procent.

Respondenten naar stadsdelen (procenten)

stadsdeel	2014	2017
Centrum	8	14
West	21	12
Nieuw-West	15	14
Zuid	18	13
Oost	14	14
Noord	9	15
Zuidoost	11	16
onbekend	4	2
Amsterdam	100	100
n=	410	388

bron: OIS

1 Bezoek aan het Amsterdamse Bos

In dit hoofdstuk bespreken we welk deel van de Amsterdammers naar het Amsterdamse Bos gaat: hoe gaan ze er naar toe, hoe vaak gaan ze dan, hoe lang blijven ze er, wat doen ze er zoal, nemen ze wel eens een hond mee, welke voorzieningen kennen ze, hoe belangrijk zijn bepaalde functies in het Amsterdamse Bos en hoe waarderen ze die, waar ergeren mensen zich aan, en wat ontbreekt er eventueel nog aan het Bos?

1.1 Bekendheid en bezoek

Bekendheid

Nagenoeg iedere Amsterdammer kent het Amsterdamse Bos. Van alle 388 ondervraagden in dit onderzoek kennen slechts 15 mensen het Bos niet.

Bezoek

Een groot deel van die Amsterdammers die het Bos kennen komt er wel eens, namelijk 72%. Dat is vergelijkbaar met de drie voorgaande metingen uit 2012, 2013 en 2014 (toen 75%).

Ze zijn afkomstig uit alle stadsdelen en het vaakst uit Zuid. Over het algemeen is het beeld stabiel, ondanks dat de percentages per stadsdeel wat schommelen.

In 2014 bezochten jongeren tot 35 jaar het Bos vaker dan 55-plussers (84% versus 66%). Dit jaar treden er geen verschillen op tussen de diverse leeftijdsgroepen in het bezoeken van het Bos.

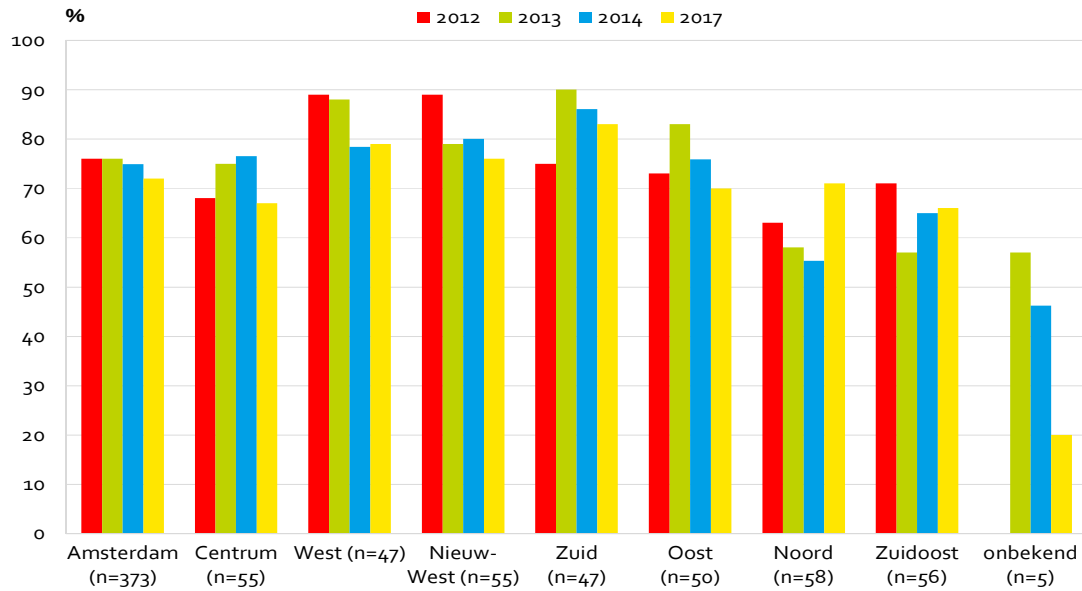
Van de mensen met een laag opleidingsniveau komt 56% in het Bos, bij mensen met een middelbaar opleidingsniveau is dat 66% (was 81% in 2014) en bij hoog opgeleiden ligt dit op 82% (was 85% in 2014).

Van de 269 autochtone respondenten en de 33 mensen met een westerse migratie achtergrond ligt dit aandeel rond de 74% (was 80% in 2014). Bij de 53 mensen met een niet-westerse migratie achtergrond is dat 55% (was 51% in 2014). Er is sprake van een overlap van deze diverse groepen respondenten qua achtergrondkenmerken. Er treden geen verschillen op tussen mannen en vrouwen.

96% kent
het Bos

72% gaat er
heen

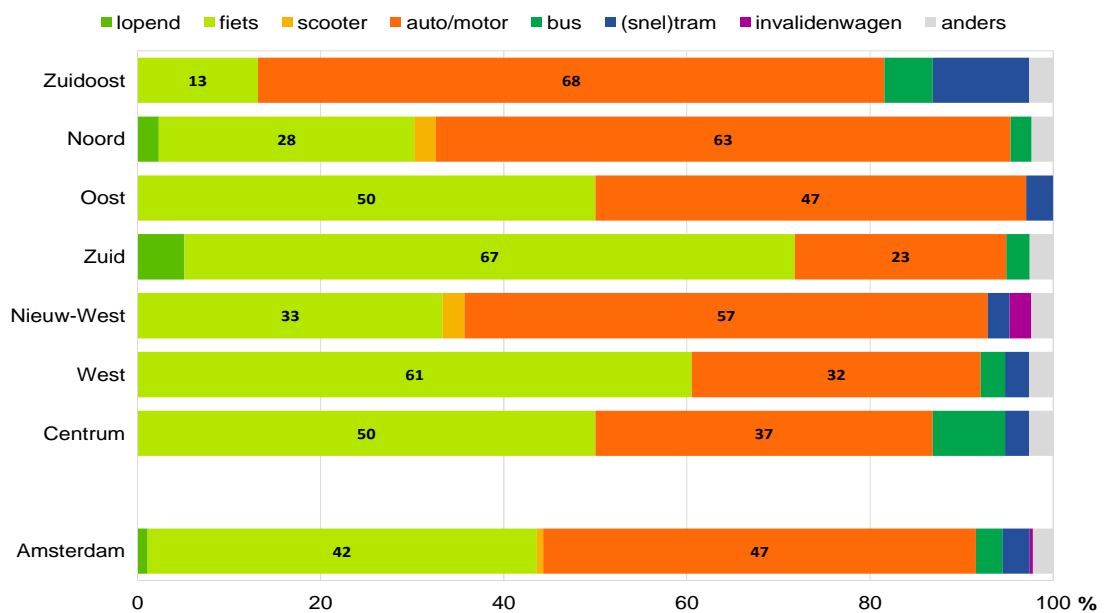
Figuur 1.1.1 Aandeel bezoekers aan het Amsterdamse Bos per stadsdeel (stadsdeel Westpoort buiten beschouwing) (2012: n=372, 2013: n=432, 2014: n=399, 2017: n=373, procenten)



bron: OIS

Net als in de voorgaande jaren gaan de meeste bezoekers met de *fiets* of *auto* naar het Amsterdamse Bos: 42% en 47% (in 2014: 45% en 44%). Hoe verder men van het Bos af woont, hoe vaker men de auto pakt. Hoe dichterbij, zoals stadsdeel Zuid en West, hoe vaker men op de fiets stapt. Van het openbaar vervoer (bus en tram) wordt verhoudingsgewijs weinig gebruik gemaakt.

Figuur 1.1.2 Met welk vervoermiddel gaat men meestal naar het Amsterdamse Bos? (n=273, procenten)



bron: OIS

De voornaamste reden om het Amsterdamse Bos *niet* te bezoeken is dat het te ver weg is: 43% noemt deze reden (in 2014: 26%, 2013: 36%, 2012: 40%). Vooral mensen uit Noord (50%) en Oost (75%) geven deze reden op.

Achttien procent van de 111 niet-bezoekers geeft aan dat er een alternatief bos of park bij hen in de buurt is. Dat is vergelijkbaar met 2013 en 2014. Daarnaast geeft nu 12% aan geen tijd te hebben om het Amsterdamse Bos te bezoeken terwijl dit in 2014 nog 19% was. Andere redenen om niet naar het Amsterdamse Bos te gaan worden minder vaak en vergelijkbaar met 2014 genoemd zoals:

- lichamelijke omstandigheden (3%),
- men is te oud (3%)
- men heeft geen zin (3%)
- het is er te druk (1%)
- of men heeft een andere reden (14%). Deze zijn na te lezen in bijlage 1.

Zeven procent van de ondervraagden heeft geen antwoord op de vraag.

Bezoekfrequentie

Vergeleken met voorgaande jaren gaat een kleiner deel van de bezoekers vrij geregeld naar het Amsterdamse Bos: van *bijna dagelijks* tot *een paar keer per maand* (18%, was 27% in 2014). Het aandeel dat eens in de twee maanden naar het Bos gaat is eveneens iets afgenomen: van 22% in 2014 tot 18% in de huidige meting. Daarentegen is het aandeel dat eens in het half jaar naar het Amsterdamse Bos gaat toegenomen van 26% in 2014 tot 38% nu. Een kwart komt eens per jaar in het Amsterdamse Bos, dit aandeel is gelijk gebleven met voorgaande metingen..

Jongeren bezoeken het Amsterdamse Bos verhoudingsgewijs vaker eens per half jaar (49%), mensen met een niet-westerse achtergrond komen er vaker eens per jaar (37%). Zie voor een uitwerking van deze informatie bijlage 2 achterin dit rapport.

Tabel 1.1.3 Bezoekfrequentie (procenten)

	2012	2013	2014	2017
elke dag	2	0	1	0
3-5 keer per week	0	2	3	0
2 keer per week	4	2	3	0
1 keer per week	3	6	3	5
1 tot 2 keer per maand	15	16	17	13
1 keer per twee maanden	24	20	22	18
1 keer per half jaar	26	32	26	38
1 keer per jaar of minder	24	23	25	25
weet niet, geen antwoord	2	0	0	1
totaal	100	100	100	100
n=	283	331	299	273

bron: OIS

Bezoekduur

Globaal gesproken verandert er aan de bezoekduur in de loop van de jaren niet veel: (ruim) zes van de tien bezoekers verblijven er tussen de één en drie uur, ongeveer een vijfde is er langer dan drie uur en ongeveer een tiende verblijft er korter dan een uur in het Bos.

Jongeren, mensen met een niet-westerse achtergrond, laag opgeleiden en vrouwen verblijven vaker dan gemiddeld 4 uur of langer in het Amsterdamse Bos. Zie bijlage 2 voor een nadere uitwerking van deze informatie.

Van de mensen die regelmatig in het Bos komen (van dagelijks tot eens in de twee maanden) blijft 57% er 2 uur of korter, bij mensen die minder vaak naar het Bos gaan is dat 42%. Met andere woorden: als je niet zo vaak naar het Bos gaat, blijf je er meestal wat langer (58% langer dan 2 uur).

Tabel 1.1.4 Bezoekduur (procenten)

	2012	2013	2014	2017
15 minuten of minder	1	0	1	1
15 tot 30 minuten	3	1	3	2
30 tot 60 minuten	7	11	11	10
1-2 uur	36	41	33	34
2-3 uur	31	30	26	31
3-4 uur	13	9	11	14
meer dan 4 uur	6	6	8	7
weet niet, geen antwoord	3	2	7	1
totaal	100	100	100	100
n=	283	331	299	273

bron: OIS

1.2 Activiteiten in het Bos

We vroegen mensen wat ze zoal doen in het Amsterdamse Bos. Mensen die we telefonisch ondervraagd hebben gaven 'spontaan' antwoord, mensen die online de vragenlijst invulden konden uit voorgelegde mogelijkheden kiezen. We zien dan ook dat de meeste activiteiten bij hen hoger scoren. We gaan ervan uit dat deze hogere scores meer de werkelijkheid weergeven. Wandelen is nog steeds de meest favoriete bezigheid.

Ten opzichte van 2014 treden er lichte veranderingen op. Er wordt meer gewandeld en ook wordt de horeca vaker bezocht. Mensen gaan minder vaak naar speciale voorzieningen in het Bos en men gaat er minder vaak heen om te ontspannen, lezen etc. Daarentegen gaan mensen vaker naar een georganiseerd evenement in het Bos. De overige percentages wijken niet veel af van die van vorig jaar.

Tabel 1.2.1 Wat doet men in het Bos? (procenten, meer antwoorden mogelijk)

	panel 2017	telefoon 2017	totaal 2017	totaal 2014
wandelen / nordic walking	52	60	56	49
horeca bezoeken / lunchen	31	21	26	22
fietsen	30	16	23	26
speciale voorzieningen bezoeken (geitenboerderij, kinderbaden, maneges, openlucht theater, bezoekerscentrum, SPA Zuiver, klimpark etc)	27	15	22	31
genieten van de natuur, bomen, planten en dieren kijken	37	6	22	23
ontspannen, lezen, luieren, zitten, zonnen, zwemmen	27	13	20	25
bezoeken evenementen als toeschouwer	19	8	14	8
met de kinderen spelen	16	7	12	12
hardlopen en joggen	9	7	8	10
vrij sporten (alleen of met familie / vrienden)	5	8	6	7
sporten in clubverband	4	5	5	4
de hond uitlaten	4	5	4	4
barbecueën en/of picknicken	2	3	3	4
werken en/of werkafspraken	1	0	1	2
vissen	0	0	0	3
studeren	1	0	0	1
anders	1	4	2	4
n=	139	131	270	299

bron: OIS

Als we naar de verschillende leeftijdsgroepen kijken, dan zien we dat:

- 55-plussers vaker wandelen, fietsen, en de horeca in het Bos bezoeken,
- 35-54 jarigen vaker van de natuur genieten of met de kinderen spelen en vaker naar speciale voorzieningen gaan,
- jongeren vaker naar het Bos gaan om een evenement te bezoeken (bv Dancefeesten), en ze sporten er vaker dan anderen (zowel vrij - als gereorganiseerd sporten).

Tabel 1.2.2 Wat doet men in het Bos? (procenten, meer antwoorden mogelijk)

	16-34	35-54	55-plus	totaal
wandelen / nordic walking	43	53	64	56
horeca bezoeken / lunchen	23	24	31	26
fietsen	11	24	29	23
speciale voorzieningen bezoeken (geitenboerderij, kinderbaden, maneges, openlucht theater, bezoekerscentrum, SPA Zuiver, klimpark etc)	18	24	20	22
genieten van de natuur, bomen, planten en dieren kijken	18	26	19	22
ontspannen, lezen, luieren, zitten, zonnen, zwemmen	23	23	16	20
bezoeken evenementen als toeschouwer	23	17	7	14
met de kinderen spelen	12	17	7	12
hardlopen en joggen	11	10	5	8
vrij sporten (alleen of met familie / vrienden)	12	6	4	6
sporten in clubverband	17	2	2	5
de hond uitlaten	0	2	8	4
barbecueën en/of picknicken	5	3	1	3
werken en/of werkafspraken	0	1	1	1
vissen	0	1	0	0
studeren	0	0	0	0
anders	0	2	4	2
n=	50	103	112	270

bron: OIS

1.3 Wandelen met de hond

Elf procent van de bezoekers gaat wel eens in het Amsterdamse Bos met de hond wandelen. Van de 28 mensen die dat doen, zijn er 22 van autochtone herkomst. Er treden geen verschillen op in de mate waarmee met een hond wordt gewandeld als het om leeftijdsgroepen gaat.

Tien mensen gaan met een zekere regelmaat naar het Bos om er met de hond te wandelen (1 keer per week en 1 tot 2 keer per maand), de meeste komen er niet vaak met de hond.

Tabel 1.3.1 Bezoekfrequentie met de hond (absolute aantallen)

	2017
1 keer per week	1
1 tot 2 keer per maand	9
1 keer per twee maanden	1
1 keer per half jaar	6
1 keer per jaar of minder	10
weet niet, geen antwoord	1
totaal	28

bron: OIS

8,1

Het Amsterdamse Bos wordt met een 8,1 gewaardeerd als honden-uitlaatgebied. Jongeren en ouderen geven er gemiddeld een 8,6 voor, mensen van 35-54 jaar beoordelen het Bos gemiddeld met een 7,1 als uitlaatgebied voor honden.

Negen procent van alle bezoekers ervaart wel eens overlast van honden in het Amsterdamse Bos. Van deze 25 mensen neemt één persoon zelf wel eens een hond mee.

Men heeft vooral last van loslopende honden: 17 mensen noemen deze overlast. Daarnaast geven agressieve honden en hondenpoep ook overlast, zij het in mindere mate.

Tabel 1.3.2 Wat voor overlast van honden heeft men? (absolute aantallen, meer antwoorden mogelijk)

	2017
loslopende honden	17
agressieve honden	9
hondenpoep	8
grote groepen honden	3
honden uitlaatcentrale(s)	1
anders, namelijk	4
totaal	28

bron: OIS

Voor het overige worden zaken genoemd die met het gedrag van honden of hun baasjes samenhangen:

- Eigenaar die niet de baas is over de hond. Die honden zijn dan grenzeloos. Mensen moeten hun hond in bedwang kunnen houden.
- Honden die met mijn dochtertje willen spelen (die zich dan het lazarus schrikt)
- Komen bedelen
- Uitstraling van de hond

1.4 Gebruik van faciliteiten

In voorgaande metingen vroegen we bezoekers welke voorzieningen ze kenden in het Amsterdamse Bos. Dit jaar hebben we gevraagd van welke van de vele voorzieningen in het Bos ze gebruik hebben gemaakt.

Panelleden konden uit een voorgelegde lijst aanvinken waar ze naar toe zijn geweest in de afgelopen 12 maanden, mensen die telefonisch werden ondervraagd gaven dat spontaan aan. Deze laatste groep geeft vaker dan de panelleden aan dat ze van geen enkele voorziening gebruik hebben gemaakt (40% versus 16% bij de panelleden).

Het meest genoemd zijn de wat bekendere voorzieningen zoals de Geitenboerderij (26%), boerderij Meerzicht / het Pannenkoekenrestaurant (20%), de gemarkeerde wandel- en fietsroutes (13%) en Grand Café de Bosbaan of Spa Sport Hotel Zuiver (beide 10%). Andere faciliteiten werden minder vaak of zelfs helemaal niet genoemd. Dat betekent niet dat er in de praktijk geen gebruik van is gemaakt. Vanwege het zoekgemak is de tabel op de volgende pagina in alfabetische volgorde gelaten.

Tabel 1.4.1 Van welke voorzieningen in het Amsterdamse Bos heeft u de afgelopen 12 maanden gebruik gemaakt? (procenten, meer antwoorden mogelijk)

	panel 2017	telefoon 2017	totaal 2017
Amstelpark Tennis	1	1	1
Amsterdamse Manege	1	0	0
Boerderij Meerzicht / Pannenkoekenrestaurant	27	14	20
Bosbaan	10	7	9
Bosbus	1	0	0
Boskeukens (mobiele keukens)	0	0	0
Bosmobiel	1	0	1
Bostheater / Openlucht Theater	12	5	8
Boswinkel (voormalig Bezoekerscentrum)	8	0	4
Camping Amsterdamse Bos	0	1	0
Fietsverhuur De Boshalte Amsterdamse Bos	0	1	1
Fitnessstoestellen	4	0	2
Geitenboerderij	32	19	26
Gemarkeerde trimbaan / hardlooproutes	6	0	3
Gemarkeerde wandel- / fietsroutes	22	4	13
Grand Café de Bosbaan	15	6	10
Greenline	0	0	0
Jachthaven Koenen	0	0	0
Kanoverhuur	2	2	2
Kinderbaden	5	3	4
Kiosken (kinderbaden / dagrecreatie)	3	1	2
Klimpark Fun Forest	3	4	3
Manege Nieuw Amstelland	2	1	2
Miniport	0	0	0
Museumtram	4	2	3
Paviljoen Favié	2	1	1
Restaurant Het Bosch	1	1	1
Restaurant De Veranda	5	2	4
Rondvaartboot	0	0	0
Spa Sport Hotel ZUIVER	13	6	10
Waterspeelplek de Speeleilanden	0	1	1
Sportpark	1	3	2
Veerpont Nieuwe Meer (over Nieuwe Meer)	6	3	5
Veerpont Ome Piet (over Ringvaart)	1	1	1
Vergaderlocaties de Heem locaties	0	0	0
Zonneweide / natuuristen terrein	5	0	3
anders, namelijk	15	10	13
geen enkele	16	40	28
n=	139	131	270

bron: OIS

Als we naar het gebruik van de voorzieningen in de afgelopen 12 maanden onder de diverse leeftijdsgroepen kijken, dan zien we dat jongeren vergeleken met de andere leeftijdsgroepen iets vaker van de fitnessstoestellen, gemarkeerde trimbaan of hardlooproutes, de Kiosken en zonneweide gebruik hebben gemaakt (alle 6%), maar ook van de Kinderbaden (18%), Spa Zuiver (17%), en ze zijn vaker in de Boswinkel geweest (12%). Zie voor een uitwerking naar leeftijdsgroep bijlage 2.

1.5 Bezoek aan - en waardering voor de horecavoorzieningen

Wat betreft het bezoek aan de verschillende horecavoorzieningen in het Amsterdamse Bos zien we dat de panelleden vaker aangeven de horeca bezocht te hebben: zij konden uit een voorgelegde lijst aankruisen welke voorzieningen ze bezocht hebben, respondenten aan de telefoon noemden de horecavoorzieningen die ze bezochten spontaan.

Vooraf bij het bezoeken van het Bostheater valt het verschil tussen beide groepen op: 40% van de panelleden is hier naar toe geweest, terwijl dat bij telefonische respondenten slechts 4% is.

De helft van de ondervraagden heeft wel eens het pannenkoekenrestaurant in Boerderij Meerzicht bezocht. Een bijna even groot deel ging naar de geitenboerderij. Grand Café de Bosbaan werd vergeleken met 2014 minder vaak bezocht (37% versus 47% in 2014). Voor de overige horecavoorzieningen treden er weinig verschillen op.

Jongeren maken het minst gebruik van de horecavoorzieningen in het Amsterdamse Bos, 27% maakt van geen enkele voorziening gebruik. Toch maken zij het vaakst gebruik van Spa Sporthotel Zuiver (29%) en maken zij relatief vaker gebruik van de kanoverhuur (17%). Zie bijlage 2 voor een uitwerking.

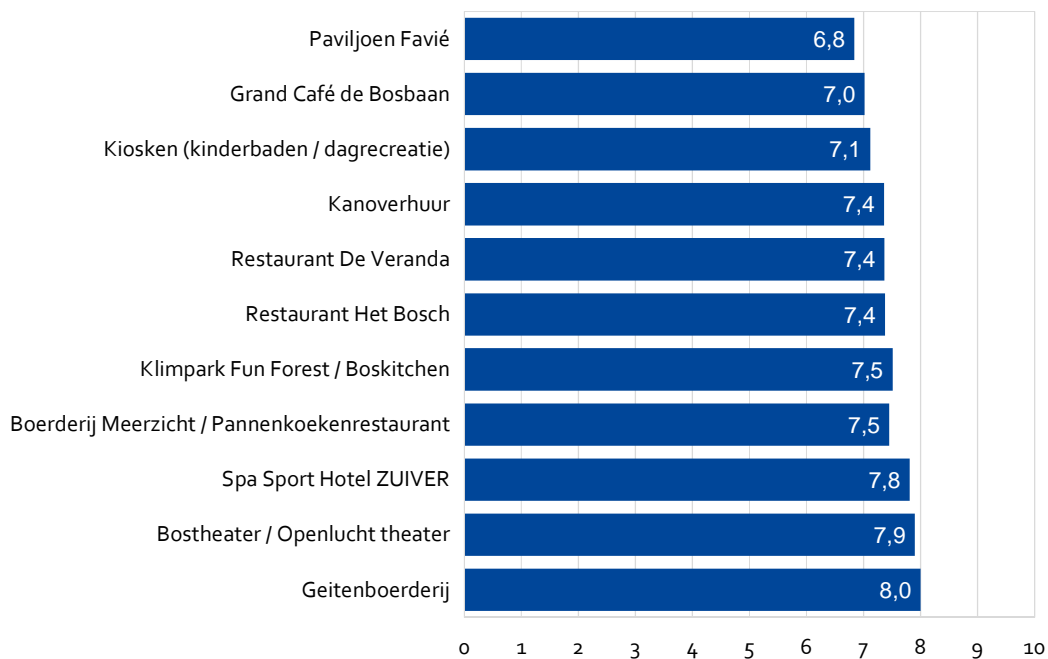
Tabel 1.5.1 Welke horecavoorzieningen in het Amsterdamse Bos heeft u wel eens bezocht? (procenten, meer antwoorden mogelijk) (* = nieuwe categorie in 2017)

	panel 2017	telefoon 2017	totaal 2017	totaal 2014
Boerderij Meerzicht / Pannenkoekenrestaurant	57	43	50	49
Geitenboerderij	55	34	45	47
Grand Café de Bosbaan	45	30	37	47
Bostheater / Openlucht theater *	40	4	23	-
Spa Sport Hotel ZUIVER	24	9	17	17
Restaurant De Veranda	22	10	16	17
Kanoverhuur	13	8	11	10
Kiosken (kinderbaden / dagrecreatie)	16	3	10	11
Paviljoen Favié	9	4	7	4
Klimpark Fun Forest	9	4	6	4
Restaurant Het Bosch	6	5	6	3
Amsterdamse Manege	5	1	3	4
Fietsverhuur De Boshalte Amsterdamse Bos	4	2	3	1
Manege Nieuw Amstelland	3	0	2	2
geen enkele	9	17	13	13
n=	139	131	270	299

De bezochte horecagelegenheden worden met een ruime voldoende gewaardeerd: van bijna een 7 voor Paviljoen Favié tot een 8 voor de Geitenboerderij. Het cijfer voor de horeca bij de Kiosken is toegenomen van een 6,3 in 2014 tot een 7,1 in 2017.

In de figuur ontbreken sommige horecavoorzieningen omdat ze door te weinig mensen beoordeeld zijn (het rapportcijfer is daarmee niet betrouwbaar).

Figuur 1.5.2 Gemiddeld rapportcijfer voor de diverse horecavoorzieningen in het Amsterdamse Bos



bron: OIS

1.6 Belang en waardering voor verschillende functies in het Bos

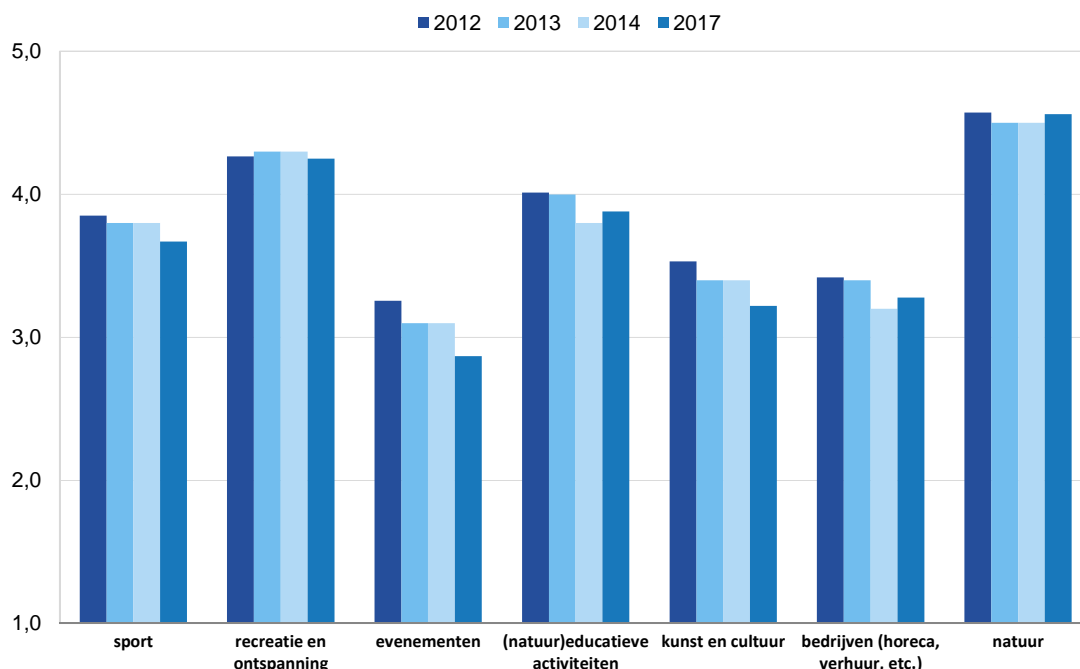
Een zevental functies werd voorgelegd vergezeld van de vraag hoe belangrijk men deze functies in het Amsterdamse Bos vindt. Men kon met behulp van een 5-puntsschaal het belang aangeven waarbij een 1 'zeer onbelangrijk' betekende en een 5 'zeer belangrijk'. Van de functies is een gemiddelde berekend waarbij geldt: hoe hoger het cijfer hoe belangrijker de functie is.

Grote verschillen met voorgaande jaren treden er niet op: de natuurfunctie is nog altijd het belangrijkste, gevolgd door de functie van recreatie en ontspanning. Het belang van evenementen of kunst en cultuur in het Bos lijkt iets aan belang in te boeten in de loop der jaren.

Het maakt hierbij niet uit hoe vaak men in het Bos komt.

- jongeren tot 35 jaar hechten minder belang aan de kunst en cultuurfunctie dan ouderen,
- mensen met een niet-westerse achtergrond hechten juist meer belang aan deze functie,
- mensen met een laag opleidingsniveau hechten minder belang aan recreatie en ontspanning maar vinden de horecavoorzieningen belangrijker,
- zowel westerse als niet-westerse migranten hechten meer belang aan georganiseerde evenementen dan autochtonen,
- vrouwen vinden de natuurfunctie belangrijker dan mannen (zie bijlage 2 voor een nadere uitwerking van deze informatie).

Figuur 1.6.1 Gemiddeld belang van de verschillende functies in het Amsterdamse Bos: hoe hoger, hoe belangrijker



bron: OIS

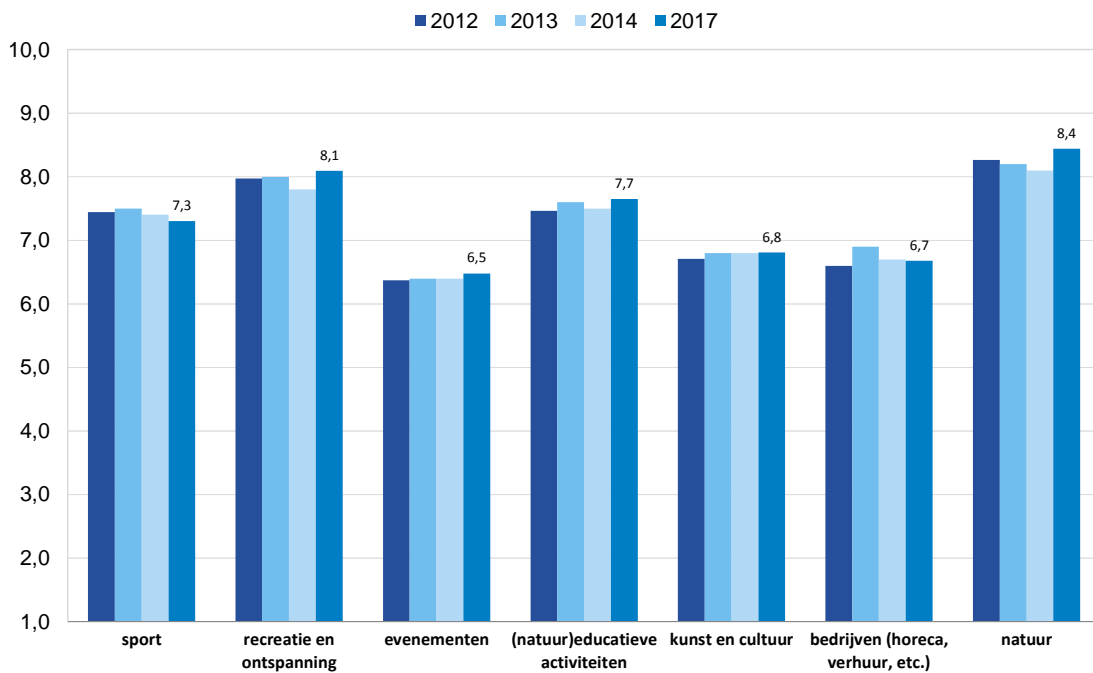
Vervolgens is gevraagd deze functies met een rapportcijfer te waarderen. Grote verschillen met vorig jaar treden er niet op. Onderstaand figuur vertoont, net als in voorgaande jaren, gelijkenis met het vorige figuur: de natuurfunctie wordt het hoogst gewaardeerd, gevolgd door de functie van recreatie en ontspanning. Er is sprake van een voor de hand liggend verband: hoe belangrijker de functie, hoe hoger de waardering ervoor.

Er treden geen verschillen op in de beoordeling van de functies tussen de diverse leeftijdsgroepen, mannen of vrouwen of herkomstgroepen van de respondenten.

- mensen die regelmatig in het Bos komen (van dagelijks tot eens in de twee maanden), geven iets hogere cijfers voor recreatie en ontspanning, natuur-educatieve activiteiten, en de natuur,
- mensen met een laag opleidingsniveau geven eveneens een gemiddeld hoger cijfer voor natuur-educatieve activiteiten,
- mensen met een middelbaar opleidingsniveau beoordelen de georganiseerde evenementen in het Bos iets hoger, net als mensen die minder vaak in het Bos komen.

De onderscheiden groepen respondenten overlappen elkaar deels. Zie bijlage 2 voor een nadere uitwerking van deze informatie.

Figuur 1.6.2 Gemiddeld rapportcijfer voor de verschillende functies in het Amsterdamse Bos



bron: OIS

1.7 Belangstelling voor evenementen

In het Amsterdamse Bos worden verschillende evenementen georganiseerd. We legden de panelleden een lijst met evenementen voor. Gevraagd werd om aan te geven naar wat voor soort evenementen ze zouden gaan. Mensen aan de telefoon moesten de vraag spontaan beantwoorden, zij konden niet kiezen uit een voorgelegde lijst.

Net als vorig jaar is de belangstelling voor evenementen op het gebied van kunst en cultuur het grootst hoewel het in de loop van de jaren afneemt: drie van de tien respondenten zouden naar dergelijke evenementen gaan (was 37% in 2014 en 41% in 2013).

Ook bij de andere georganiseerde evenementen of activiteiten zien we dat de belangstelling hiervoor (iets) terug loopt. Een vijfde zou naar evenementen of activiteiten op het gebied van de natuur of natuureducatie gaan, of naar evenementen op culinair gebied.

Eveneens een vijfde heeft geen enkele belangstelling voor evenementen in het Amsterdamse Bos en een tiende heeft geen antwoord op de vraag.

- jongeren hebben verhoudingsgewijs minder belangstelling voor kunst en cultuur, hebben geen enkele belangstelling voor klassieke muziek en zijn het meest van alle leeftijdsgroepen geïnteresseerd in dancemuziek,,
- bij 55-plussers geven vaker aan helemaal geen belangstelling voor de georganiseerde evenementen te hebben,
- mensen met een hoog opleidingsniveau zijn vaker in dance geïnteresseerd maar hebben ook vaker geen belangstelling voor georganiseerde evenementen,
- mensen met een middelbaar opleidingsniveau hebben verhoudingsgewijs meer interesse in popevenementen, markten en braderieën en sportevenementen,

- mensen met een westerse migratie achtergrond hebben meer belangstelling voor sport, culinaire evenementen, natuur-educatieve activiteiten, markten en braderieën, iets voor de kinderen, dans en dance
- vrouwen hebben meer dan mannen interesse in natuur en klassieke muziek, mannen zijn meer geïnteresseerd in sport en dance
- mensen die geregeld in het Bos komen hebben meer belangstelling voor sportevenementen of zijn juist helemaal niet geïnteresseerd in georganiseerde activiteiten of evenementen, terwijl mensen die niet zo vaak in het Bos komen meer belangstelling hebben voor pop en dance (zie bijlage 2 voor een nadere uitwerking van de informatie).

Tabel 1.7.1 Naar wat voor soort evenementen zou u gaan? (procenten, meer antwoorden mogelijk)

	panel 2017	telefoon 2017	totaal 2017	totaal 2014
kunst en cultuur	41	17	29	37
natuur, natuureducatief	37	4	21	25
eten / culinair	31	3	18	23
sport	18	14	16	25
markten, braderie	24	5	15	17
klassieke muziek	23	3	13	15
popmuziek	17	7	12	16
dancemuziek	9	15	12	15
(iets met/voor) kinderen	19	5	12	12
dans	9	2	5	10
anders	2	15	8	2
geen belangstelling voor	16	26	21	15
weet niet, geen antwoord	5	14	9	7
n=	139	131	270	299

bron: OIS

1.8 Algemene waardering voor het Amsterdamse Bos

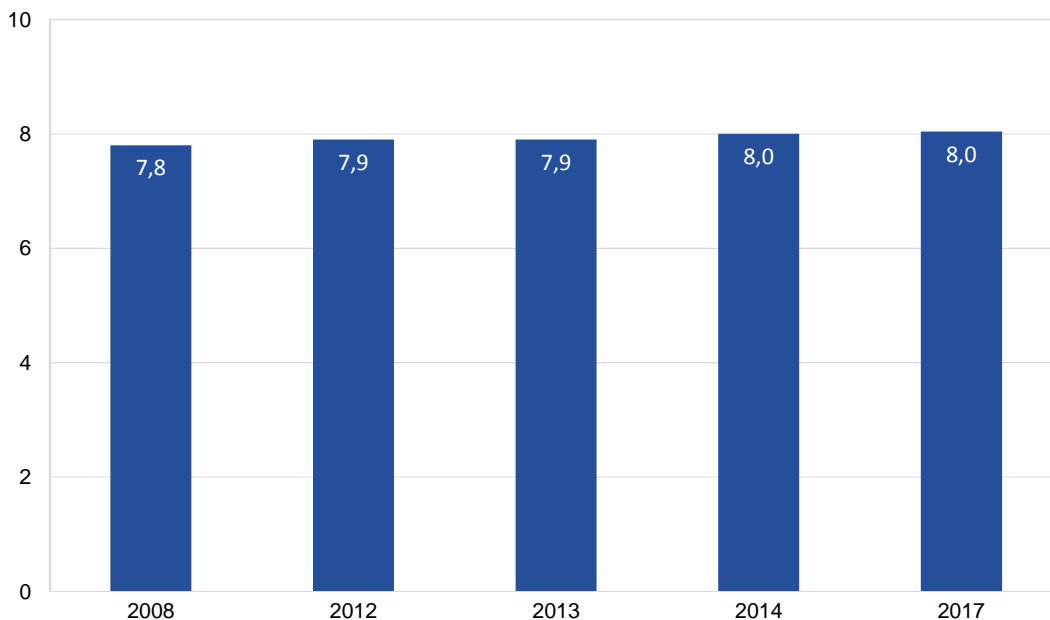
8,0

Het rapportcijfer voor het Amsterdamse Bos als recreatie- en natuurgebied komt, vergelijkbaar met de voorgaande metingen, uit op een 8 (2014: 8, 2013 en 2012: 7,9, 2008: 7,8).

Voorheen gaven mensen die regelmatig in het Bos komen gemiddeld een iets hoger cijfer. Dat is niet meer zo.

Mensen die ouder zijn dan 55 jaar geven een iets hogere waardering dan jongeren tot 35 jaar (8,2 versus een 7,8), mensen met een westerse migratieachtergrond zijn gemiddeld nog iets positiever: zij geven een 8,4 terwijl autochtonen of niet-westerse Amsterdammers gemiddeld een 8,0 geven.

Figuur 1.8.1 Algemeen waarderingscijfer voor het Amsterdamse Bos als recreatie- en natuurgebied



bron: OIS

1.9 Beheer en onderhoud van het Bos

7,8

De algemene staat van onderhoud van het Amsterdamse Bos wordt net iets hoger dan de vorige keer gewaardeerd met een 7,8 gemiddeld (in 2014 en 2013 een 7,6, in 2012: 7,7 en 2008: 7,5). Het maakt niet uit hoe vaak men in het Bos komt en ook treden er geen verschillen van mening op tussen mensen uit de diverse leeftijdsgroepen, opleidingsniveaus of tussen mannen en vrouwen. Mensen met een westerse herkomst geven gemiddeld een 8,1 voor het onderhoud terwijl mensen met een niet-westerse migratieachtergrond gemiddeld een 7,3 geven. Negen procent van de ondervraagden wist geen rapportcijfer voor het onderhoud te geven.

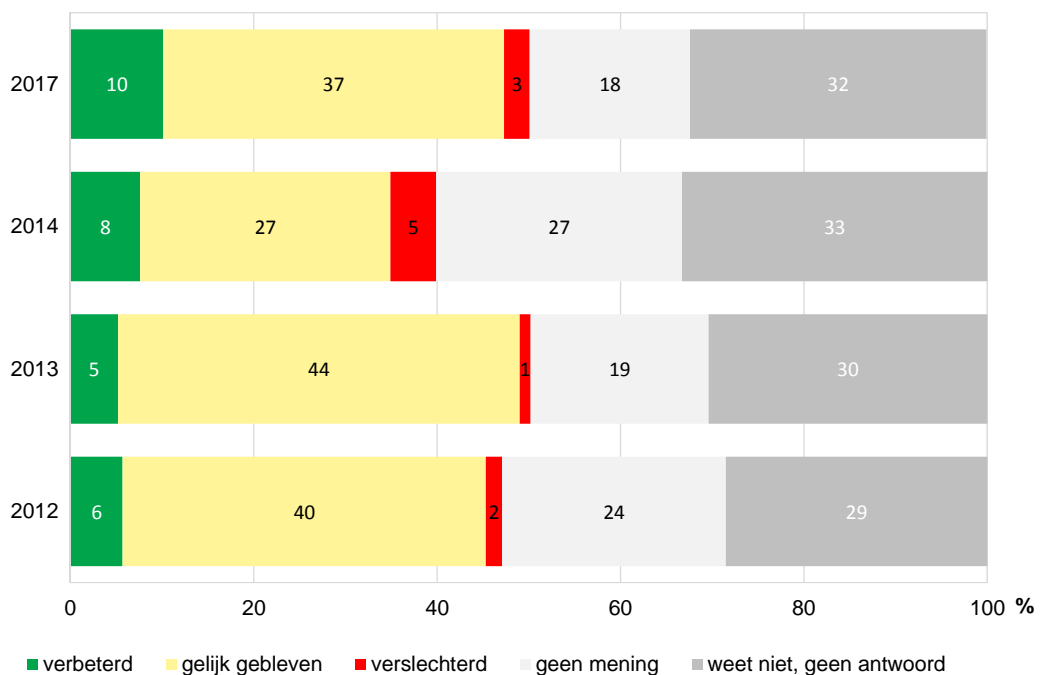
Mensen konden een toelichting geven op hun rapportcijfer. Deze toelichtingen zijn terug te lezen in de bijlage. Een kleine greep uit wat er zoal gezegd wordt:

- Bos is mooi aan het ontwikkelen, en blijft afwisselend met de open velden. Ook terug te zien aan soorten als boommarter en steenmarter die er sinds voorkomen!
- Fietspaden zijn goed onderhouden. Het groen wordt opgehouden. Horeca is goed. Botenvijver is ook leuk
- Fietspaden zijn slecht, zigzaggend tussen de kuilen door.
- Het bos ziet er in z'n algemeen goed onderhouden uit. Soms wel wat nat en drassig (de grasvelden) maar dat hoort helaas bij het Nederlandse klimaat en bodemgesteldheid van West-Nederland
- Het voldoet aan waar ik het voor gebruik. Ik houd niet van druktemakerij, dus vind het prima zo.
- ik vind het goed onderhouden, boswachter is goed bezig, aardige man
- Niet heel erg schoon.
- Ziet er onderhouden uit. Zoals een bos behoort te zijn. Met ook de vrijheid om een bos te laten groeien

De helft van de respondenten geen antwoord op de vraag of de staat van onderhoud van het Amsterdamse Bos is verbeterd: 18% heeft geen mening en 32% blijft het antwoord op de vraag schuldig. Bij mensen die minder vaak in het Bos komen ligt dit op 19% en 42% respectievelijk.

Van de overige respondenten vindt het merendeel dat de staat van onderhoud in 2017 hetzelfde is gebleven (37%). Daarnaast ziet een klein deel verbeteringen (10%), maar ook verslechtingen als het om de staat van onderhoud van het Bos gaat (3%).

Figuur 1.9.1 Staat van onderhoud van het Amsterdamse Bos (procenten)



bron: OIS

Uit de toelichtingen bij deze vraag blijkt dat veel mensen geen verandering zien met betrekking tot het onderhoud (zie de bijlage). Toch merken sommige mensen het volgende op:

- het wordt tegenwoordig natuurlijk wel veel intensiever gebruikt met alle risico's van dien.
- Ik kan mij goed vinden in de recente ontwikkeling van het creëren van meer 'natuurlijke' open plekken, al dan niet met water, met het oog op diversiteit.
- Ik kom er al 30 jaar, het is vanaf begin negentiger jaren verbeterd.
- Ik kom er te weinig om echt iets te zeggen. Opvallend dat het verkeer wel beter wordt begeleid door bordjes tegenwoordig.
- Ik vind en vond het altijd wel mooi, passend bij de functie, niet te veel vervuiling, in mijn herinnering soms wat nat (waterdrainage niet op orde).
- Je kunt merken dat het er drukker wordt: mensen laten hun snoeppapiertjes en blikjes overal slingeren.
- Omgevallen bomen blijven meer liggen, daardoor wordt het bos gevarieerder
- Twijfel richting verslechterd ivm preventieve kap essen, maar ik begrijp het dilemma.

1.10 Ergernissen, wensen en tips

Gevraagd werd of er bepaalde zaken zijn waar men zich in het Amsterdamse Bos aan ergert. Panelleden konden in tegenstelling tot voorgaande jaren *niet* kiezen uit een aantal voorgelegde mogelijkheden, net als de mensen die telefonisch werden ondervraagd antwoordden ze spontaan.

Achtenzestig procent van de panelleden heeft nergens last van in het Bos, van de mensen die telefonisch werden ondervraagd stoort 53% zich nergens aan. De panelleden storen zich onder andere aan het volgende, of hebben wensen op het gebied van:

- Betere verlichting op wegen
- De entree kan groener
- De sport toestellen moeten opgeknapt worden.
- De vliegtuigen
- Er lopen soms vervelende types met nog vervelender honden
- Geen dreunende muziek die in de wijze omtrek is te horen
- Graag de prachtige bruggen goed onderhouden!
- Het is er te druk, er lopen teveel kinderen, er zijn teveel evenementen, er is te weinig veganistisch eten
- Ja, de festivals in het Amsterdamse bos geven veel overlast. Zelfs te horen in West. Absurd! Het is een bos, geen festivalterrein.
- Meer kluisjes
- Minder auto's
- Minder kap en minder vertrutting
- Op de zondagen is het te druk met grote groepen joggers.
- Te veel autoverkeer langs de Bosbaan.
- Weinig fietsenrekken
- Weinig onverharde wandelpaden

Zie voor een volledig overzicht van deze antwoorden bijlage 1.

Mensen die telefonisch werden ondervraagd, stoorden zich sowieso al veel minder aan dingen in het Bos en ze hadden minder te wensen. Uit de tabel op de volgende pagina blijkt ook nu dat de diverse onderwerpen niet vaak genoemd worden. Om te vergelijken moet gekeken worden naar de kolommen 'telefoon 2014' en 'telefoon 2017'.

Tabel 1.10.1 Zaken waar men zich aan stoort of die men graag anders zou zien in het Amsterdamse Bos (procenten, meer antwoorden mogelijk)

	panel 2014	telefoon 2014	totaal 2014	telefoon 2017
vliegtuiggeluidshinder	35	8	23	4
wilder en natuurlijker bos	31	0	17	0
vervuiling / zwerfvuil	23	2	14	1
hardrijders langs de Bosbaan	22	0	12	1
honden	13	4	9	4
vandalisme, graffiti	16	0	9	0
honden-uitlaatcentrales	12	3	8	1
parkeergelegenheid	10	4	7	2
meer en betere horeca	9	6	7	6
verkeersoverlast	7	4	6	3
(gebrekkige) verlichting	9	2	6	1
te veel mensen	9	2	6	1
overlast jongeren	10	2	6	0
evenementen	5	3	4	1
anders, namelijk	8	24	15	24
nee	18	52	33	53
weet niet, geen antwoord	14	4	9	4
n=	165	134	299	131

bron: OIS

Sommige mensen die een ander antwoord gaven merken op dat ze willen dat de pont vaker vaart, ze willen gratis zwemmen in de roeibanen, merken op dat het regelmatig afgesloten is voor doorgaand verkeer, er zijn vaak omleidingen voor auto's, er zijn te grote karpers en het treintje moet terugkomen. In de bijlage zijn de antwoorden opgenomen.

Een vijfde van *alle* respondenten (20%) heeft wensen of tips die zeer uiteenlopend van aard zijn: zo vindt de een dat het Bos aan plantenruil met het Sarphatipark moet doen, een ander vindt dat er meer voor de jeugd van 15 tot en met 19 jaar georganiseerd moet worden in het Bos (bv een klimmuur), en weer een ander ziet graag meer dennenbomen in het Bos. (zie de bijlage). Een kleine greep uit wat er daarnaast zoal gezegd wordt:

- Een betere busverbinding naar de pont.
- Een klok bij de ingang.
- Het moet meer in lijn met natuur zijn, zoals koeien en kippen rond laten lopen. Verder kan het soms heel druk zijn wat vervelend is. In Amsterdam is te weinig groenvoorziening, dit zou uitgebreid moeten worden, vooral meer stiltegebieden zijn nodig.
- Hou de honden uitlaatbedrijven in de gaten en laat evenementen niet te zeer domineren in aantal in omvang
- Maak een leuke hippe brasserie
- Meer reclame maken voor wat er is
- Meer sportvoorzieningen
- Veiligheid, meer toezicht zodat mensen zich veiliger voelen, veilig ook in de zwembaden voor kinderen bijvoorbeeld. Er gebeuren veel ongelukken bij de kinderen.
- Zet groen(beleving) op 1 en horeca etc. Op de laatste plaats, en maak meer ruimte voor ruige onaangeharkte stukken natuur

2 Informatievoorzieningen

In dit hoofdstuk bespreken we van welke informatiebronnen mensen gebruik maken als ze iets over het Amsterdamse Bos te weten willen komen. Hoe waarderen ze de website of Facebook-pagina van het Amsterdamse Bos, kennen ze de Boswinkel (het voormalig bezoekerscentrum), komen ze er wel eens, hoe belangrijk zijn de verschillende functies van het centrum en hoe waarderen ze het bezoekerscentrum?

2.1 Waar zoeken mensen naar informatie over het Bos?

Net als in 2014 zoekt een kwart niet naar informatie. Uit de open antwoorden blijkt dat sommige mensen ter plekke informatie opdoen, sommige mensen komen al jaren in het Bos en hebben geen informatie nodig (zie de bijlage voor een volledig overzicht).

De meest gebruikte informatiebronnen zijn nog steeds het internet in het algemeen, kranten (hoewel iets minder dan vorig jaar) en familie en vrienden. Vergeleken met vorig jaar wordt de website van het Amsterdamse Bos vaker genoemd maar nog niet zo vaak als in 2013 (nu 15%, toen:27%). Ook de website van de gemeente wordt door ruim een tiende van de respondenten genoemd als informatiebron. Andere bronnen worden minder vaak genoemd.

Panelleden konden voor het beantwoorden van deze vraag kiezen uit een voorgelegde lijst, mensen aan de telefoon gaven spontaan antwoord.

Jongeren zoeken verhoudingsgewijs vaker niet naar informatie (33%) of gebruiken digitale bronnen zoals internet in het algemeen of de verschillende websites. Ouderen halen relatief vaker informatie uit klassieke media zoals kranten (27%) of de UIT-agenda's (9%), of gaan naar de balie van de Boswinkel (8%). In bijlage 2 is deze informatie nader uitgewerkt.

Tabel 2.1.1 Waar haalt u informatie vandaan over het Amsterdamse Bos? (procenten, meer antwoorden mogelijk)

	panel 2017	telefoon 2017	totaal 2017	totaal 2014
internet in het algemeen	32	34	33	34
kranten / artikelen	18	13	16	20
website Amsterdamse Bos	23	6	15	8
website gemeente Amsterdam	17	8	12	-
familie, vrienden, kennissen	15	7	11	20
UITagenda's	8	1	5	8
balie van de Boswinkel (voormalig Bezoekerscentrum)	5	2	4	6
folders	3	1	2	2
seizoenskalender Amsterdamse Bos	3	1	2	-
IAmsterdam (website, Facebook, Twitter)	1	1	1	-
billboard op de Boswinkel	1	1	1	-
advertenties	2	0	1	5
Facebookpagina Amsterdamse Bos	2	1	1	0
telefonisch	0	0	0	1
Twitter	0	0	0	0
nergens / niet over gelezen of gehoord	19	31	25	25
anders, namelijk	8	7	7	7
weet niet, geen antwoord	11	2	7	4
n=	139	131	270	299

bron: OIS

2.2 Waar hebben mensen iets gehoord of gelezen over het Bos?

Vier van de tien respondenten hebben *in de afgelopen 12 maanden* of niets gehoord of gelezen over het Amsterdamse Bos (31%) of men weet het niet (meer) (8%). Dat is vergelijkbaar met 2013 (42%) en 2014 (36%).

Vergeleken met 2014 treden voor het overige weinig of slechts kleine verschillen op, zij het dat de gemeentelijke website nu specifiek genoemd wordt.

Een kwart las iets in de krant over het Bos, een vijfde zag er iets op internet over en ruim een tiende sprak met familie of vrienden over het Amsterdamse Bos. Andere media worden minder vaak genoemd.

Van de jongeren heeft twee derde niets over het Bos gelezen in de afgelopen 12 maanden, bij ouderen bedraagt dat aandeel een vijfde. Van de ouderen heeft 41% iets in de kranten vernomen over het Bos (zie bijlage 2).

Tabel 2.2.1 Wilt u, als u in de laatste 12 maanden iets heeft gehoord of gelezen over het Amsterdamse Bos, aangeven waar u dit heeft gehoord of gelezen? (procenten, meer antwoorden mogelijk)

	panel 2017	telefoon 2017	totaal 2017	totaal 2014
kranten / artikelen	31	20	26	26
internet in het algemeen	19	22	20	18
familie, vrienden of kennissen	19	4	13	20
website gemeente Amsterdam	17	4	11	-
website Amsterdamse Bos	12	3	8	6
UITagenda's	8	1	5	7
balie van de Boswinkel (voormalig Bezoekerscentrum)	4	1	3	2
seizoenskalender Amsterdamse Bos	3	1	2	-
advertenties	3	1	2	3
Facebookpagina Amsterdamse Bos	2	3	2	1
billboard op de Boswinkel	2	0	1	-
folders	1	2	1	4
Twitter	2	0	1	1
IAmsterdam (website, Facebook, Twitter)	1	0	1	-
telefonisch	0	0	0	1
niets gehoord of gelezen	22	41	31	26
anders, namelijk	5	5	5	9
weet niet, geen antwoord	8	8	8	10
n=	91	112	203	299

bron: OIS

2.3 Bekendheid en bezoek aan de Boswinkel

In 2014 kwam 22% van de bezoekers wel eens in de Boswinkel (het voormalige Bezoekerscentrum) bij de hoofdingang van het Amsterdamse Bos. Dit jaar heeft een vergelijkbaar deel de Boswinkel bezocht, namelijk 19%.

Van de 55-plussers bezocht 26% de Boswinkel, van de jongeren deed 12% dat.

Mensen die geregeld naar het Bos gaan (van dagelijks tot eens in de twee maanden) komen er vaker (31% versus 11% van de mensen die minder vaak in het Bos komen).

De onbekendheid met het bestaan van de Boswinkel (jongeren noemen dit vaker), het gebrek aan belangstelling of het ontbreken van een doel om de winkel te bezoeken zijn de voornaamste redenen om er niet heen te gaan (alle door ruim een kwart genoemd). De resultaten zijn vergelijkbaar met die van 2014.

Tabel 2.3.1 Wat is voor u de belangrijkste reden om de Boswinkel (het voormalige Bezoekerscentrum) niet te bezoeken? (n=233, procenten)

leeftijdsgroep	16-34	35-54	55-plus	totaal
geen interesse	27	27	29	28
wist niet van het bestaan	42	23	25	28
niet belangrijk voor bezoekdoel	18	24	31	26
bij volgende bezoek wel bezoeken	0	7	2	4
weet alles al	0	3	2	2
geen tijd	0	0	1	1
anders, namelijk	0	8	6	6
weet niet, geen antwoord	13	8	2	7
totaal	100	100	100	100
n=	82	80	71	233

bron: OIS

Voor 32% van de 49 mensen die wel eens in de Boswinkel zijn geweest, is het verkrijgen van informatie aanleiding geweest om er naar toe te gaan (was 38% in 2014).

De overige redenen om de Boswinkel te bezoeken worden minder vaak genoemd. De resultaten zijn in grote lijnen vergelijkbaar met die van 2014.

Gezien de lage absolute aantallen per leeftijdsgroep is de informatie in onderstaande tabel op dat niveau slechts indicatief.

Tabel 2.3.2 Wat was het doel van uw bezoek aan de Boswinkel? (n=49, procenten, meer antwoorden mogelijk)

leeftijdsgroep	16-34	35-54	55-plus	totaal
informatie verkrijgen	0	32	39	32
expositie bekijken	0	5	25	17
deelnemen aan een activiteit / excursie	0	25	16	17
toevallig bezoek aan Bos resulteerde in het bezoek aan de Boswinkel	50	13	10	16
was benieuwd naar de Boswinkel	0	26	9	13
iets kopen	0	18	12	12
toiletbezoek	50	0	10	12
ik liep er toevallig langs	0	11	12	10
boeken van een activiteit / excursie	0	0	0	0
anders, namelijk	0	16	12	12
n=	6	14	29	49

bron: OIS

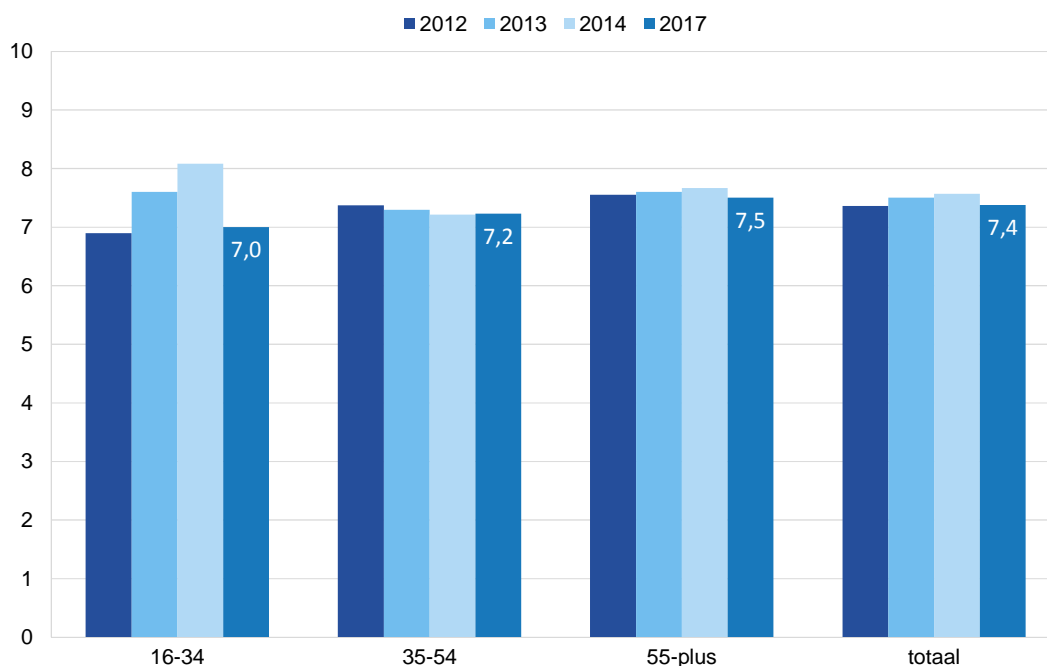
2.4 Waardering voor de Boswinkel

7,4

Het gemiddelde rapportcijfer voor de Boswinkel komt uit op een 7,4 en is daarmee vergelijkbaar met voorgaande jaren toen het nog een Bezoekerscentrum was (in 2014 een 7,6, in 2013 een 7,5, in 2012 een 7,4).

Van de 49 bezoekers hebben er 7 geen cijfer gegeven. De meest gegeven cijfers zijn zowel een 7 (30%) en een 8 (31%).

Figuur 2.4.1 Gemiddeld rapportcijfer voor de Boswinkel * (2017: n=42, 2014: n=57, 2013: n=82, 2012: n=102)



bron: OIS

* Tot en met 2013 gemiddeld rapportcijfer voor het Bezoekerscentrum

Bijlage 1 Open antwoorden

Met welk vervoermiddel komt u naar het Amsterdamse Bos?

- Aov
- Boot
- Fiets en auto evenveel
- Ov en auto
- Scootmobiel.
- Sorry, gaat niet, want fiets, bus en auto houden elkaar in evenwicht afhankelijk van weer en met wie ik het bos bezoek
- Tram of auto

Wat is voor u de belangrijkste reden om het Amsterdamse Bos niet te bezoeken?

- Het komt er niet van vroeger wel naar de geiten boerderij pannenkoek eten met de kinderen
- Chronisch ziek
- Ga ergens anders heen om te wandelen
- Genoeg andere natuur in de buurt
- Helaas is het er de laatste jaren niet van gekomen
- Ik denk er nooit aan op een vrije dag
- Ik ga liever naar een echt bos
- Ik ging met mijn kinderen, maar die zijn groot geworden.
- Is alleen , ongezellig
- Is niet in mij opgekomen.
- Meerdere antwoorden
- Niet aan gedacht
- Scootmobiel haalde het niet.nu al bijna jaar zonder
- Vroeger wel dochter klein was, te ver weg
- Vroeger zó (te) vaak geweest
- Vrouw is overleden

Kunt u aangeven wat u in het Amsterdamse Bos meestal doet?

- Auto parkeren en bezoeken van evenementen
- Bezoek jachthaven
- Geitenboerderij
- Meestal er doorheen fietsen, niet als bestemming
- Sleeën
- Theater
- Verkoop van eten
- Vogels tellen

Van welke voorzieningen in het Amsterdamse Bos heeft u de afgelopen 12 maanden gebruik gemaakt?

- Alleen voor evenementen.
- Barbecue

- Bij Amstelveen voetballen
- De tal van prachtige fotolocaties in de natuur
- Dekmantel
- Doorheen gefietst en vaartocht gemaakt
- Eigen wandelroute gekozen
- Festival
- Fietspaden
- Geen idee
- Gewandeld
- Gewoon gewandeld
- Gewoon gewandeld en de springsnow
- Gewoon wandelen.
- Gewoon wat wandelen
- Het bos zelf
- Ik wandel er
- Jachthaven de Schinkel en parkeerterrein Bosbaanrestaurant
- Jeetje wat een amusement! Wij maken daar regelmatig grote wandelingen, al dan niet gemarkeerd, we kennen de weg. Wel eens naar een voorstelling in Bostheater geweest, prima maar niet het afgelopen jaar.
- Markt
- Openbare voetbalveldjes
- Pannenkoekenhuis, en een markt
- Pannenkoekenhuis, openlucht theater
- Stukken bos doorkruizen om foto's te maken, paddenstoelen, vogels, planten.
- Surinaams feestje
- Theater
- Theater
- Vrije wandel en fietspaden
- Wandelen
- Wandelen
- Wandelen fietsen
- Wandelen met de hond
- Wandelpaden
- Zwemmen in meer

In het Amsterdamse Bos worden verschillende evenementen georganiseerd. Naar wat voor soort evenementen zou u gaan?

Telefoon

- Bostheater
- Dekmantel
- Hondendressuur
- Markt
- Openlucht theater
- Picknicken met vrienden
- Theater
- Toneel
- Wereldmuziek

Panel

- Evenementen en bos/park gaan niet samen, Mensen zoeken rust in ene bos of park
- Folkmuziek
- Voor ons hoeft eigenlijk niets georganiseerd, voor anderen vast prettig
- Zomertheater

Eventuele toelichting op rapportcijfer algemene staat van onderhoud van het Amsterdamse Bos

- Ben er afgelopen jaar niet geweest
- Ben er langer dan 1 jaar niet geweest
- Bos is mooi aan het ontwikkelen, en blijft afwisselend met de open velden. Ook terug te zien aan soorten als boomarter en steenarter die er sinds voorkomen!
- De sfeer is veranderd, veryupt.
- De velden zijn erg nat de gras. En voor de rest is het goed.
- Door de jaren (decennia) heen is het beheer 'natuurlijker' geworden, d.w.z. Minder parkachtig. Omgevallen bomen laten we nu liggen, niet ieder grasveld wordt strak gemaaid, etc. Ik vind dat een prima ontwikkeling.
- Duur onderhoud
- Een fantastisch park. Prachtige paden zoals b.v. Langs het water en de weilanden naast Meerzicht. Jammer van de natte voetenpaden en de horeca die zeker vanaf de herfst minimaal is.
- Eigenlijk iets tussen 7 en 8. Het hangt er ook van af of je gaat wandelen nadat het(langdurig)geregend heeft, want dan is het nogal eens 'soppen' op de paden. Of hoe druk het is. Gezien de druk op het bos vind ik het onderhoud zeker voldoende.
- Fietspaden zijn goed onderhouden. Het groen wordt opengehouden. Horeca is goed. Botenvijver is ook leuk
- Fietspaden zijn slecht, zigzaggend tussen de kuilen door.
- Fijn bos om te fietsen en/of wandelen.
- Fijn bos.
- Geen
- Goed
- Goed onderhouden
- Goed onderhouden.
- Goed schoon, men is er echt mee bezig.
- Heeft het idee dat het beheer laks is, slingert troep in het water en dergelijke. Kan beter.
- Het Amsterdamse bos is een mooie combinatie van rust en drukte door de verschillende activiteiten van sport en cultuur. Het bostheater is geweldig als cultuurinstelling.
- Het bos wordt goed onderhouden, maar het maakt wel een iets wat gedateerde indruk.
- Het bos ziet er in z'n algemeen goed onderhouden uit. Soms wel wat nat en drassig (de grasvelden) maar dat hoort helaas bij het Nederlandse klimaat en bodemgesteldheid van West-Nederland
- Het bos ziet er prachtig uit.
- Het is behoorlijk schoon, ziet er goed uit
- Het is een kwestie van financiën. Waar wel en of niet in wordt geïnvesteerd.
- Het is en blijft een prachtig natuurgebied, dat gebouwd is in de jaren dertig door werklozen. Zij hadden niet kunnen inschatten hoe belangrijk en goed dat is geworden.
- Het is in goede staat. Maar het is niet perfect onderhouden.
- Het is netjes en verzorgd. Auto's zijn goed gescheiden, dat vind ik belangrijk.
- Het is schoon, de zaken zijn goed aangegeven, goeie parkeergelegenheden, bewegwijzering was goed. Kortom: het is goed georganiseerd.

- Het is wat het is.
- Het kan nog beter worden, dus er moet wat meer geïnvesteerd worden
- Het voldoet aan waar ik het voor gebruik. Ik houd niet van druktemakerij, dus vind het prima zo.
- Het wordt goed bijgehouden. De staat van de toestellen en kaarten is goed.
- Het wordt goed onderhouden en is schoon.
- Het ziet er goed uit.
- Het ziet er netjes uit. Ik kom er met plezier.
- Het ziet er verzorgd uit en er is een balans
- Ik ben er al een poosje niet geweest
- Ik heb er geen klachten over.
- Ik hoop dat in het algemeen ook wat betreft de voorgaande vragen mijn leeftijd weerspiegelt wordt. Ik ben nu 82 en kom nu veel minder in het a'damse Bos, maar heb vroeger met kinderen en daarna met kleinkinderen met plezier aan bijna alles wat U noemt mee gedaan. Ik heb geboft als Buitenveldenaar!!
- Ik kom er te weinig om daarover een uitspraak te kunnen doen, indruk afgelopen keer: prima.
- Ik merk vaak dat er afval ligt
- Ik vind de naam Bos niet kloppen, want het is een park.
- Ik vind het Amsterdamse Bos niet spannend, met veelal versleten voorzieningen en weinig spannende natuur.
- Ik vind het een prachtig bos, en het lag er deze zomer goed bij. Maar ik ben geen kenner dus kan niet echt een goed oordeel geven over de staat van het onderhoud.
- Ik vind het goed onderhouden, boswachter is goed bezig, aardige man
- Ik zie heel veel Japanse duizendknoop! Het maaien en snoeien gaat vaak wel erg rigoureuus, zodat je een tijd lang langs een kale plek loopt.
- In de avond is de verlichting slecht, verder is het prachtig.
- In een vorige enquête had ik aangegeven dat ik er de voorkeur aan zou geven, dat er minder gekapt en meer aan de natuur zou worden overgelaten. Binnen ongeveer een maand of twee werd er rigoureuus gekapt en gemaaid. Jammer!
- In mijn ogen ziet het bos er goed uit
- Is goed zoals het is
- Je ziet veel omgewaaide bomen liggen
- Ken het Amsterdamse Bos reeds bijna mijn gehele leven als opgetogen bewoner van Amstelveen
- Kom er niet zo heel veel maar wat mij betreft was het met andere locaties vergeleken gewoon wel goed
- Kom er te weinig om hier een mening over te geven. Komt op mij niet als bos over, meer als park.
- Komt er weinig, dus kan niet echt specifieke dingen noemen.
- Lekker bos en dichtbij
- Lekker bos, mag rommelig
- Let ik niet op
- Met dank aan Dick de Wit!
- Mooie paden, bomen en planten. En natuurlijk de complimenten aan de boswachter die goed voor de diëten zorgt.
- Natuur is goed maar de paden niet.
- Natuur wordt goed onderhouden.
- Niet heel erg schoon.
- Niet teveel opgeprikt moet worden, het is fijn dat de honden los kunnen lopen.
- Ok maar niks aan Geen bijzondere natuur Maar ok hoor
- Onderhoud lijkt mij wel in orde, maar ik kom er te weinig om er echt iets over te kunnen zeggen.
- Over het algemeen vind ik het er schoon en netjes.
- Over t algemeen netjes

- Paden goed onderhouden, monument ook, er is ruimte, geen achterstallig onderhoud bij de hekken etc.
- Prima
- Prima om het enigszins te laten verwilderen, bomen laten liggen etc.
- Redelijk goed verzorgd, weinig rommel en de weg goed aangegeven.
- Slecht onderhouden wandelpaden en het bos ziet er onverzorgd uit
- Soms is er wel eens een pad niet of slecht begaanbaar, maar het moet ook niet te aangeharkt worden.
- Veel werk en ik weet niet hoeveel mensen er daarvoor zijn, dus wat zal ik kritiek hebben? Men doet zijn best en veel stukken zijn absoluut beter/mooier/natuurlijker (!) Dan vroeger
- Verlichting erg mager en vervuild
- Vind het ook prima dat niet alles meteen weer wordt opgeruimd.
- Wandelpaden zijn slecht onderhouden
- Wat ik leuk vind dat er in de zomer in het openlucht theater toneelstukken zijn, die zijn heel.
- Water maakt een wat vieze indruk; maar misschien ligt dat aan mij en is het zo gewoon
- Weinig vuil, ziet er prima uit.
- Ze kan zich niet herinneren dat het onverzorgd of onoverzichtelijk eruit zag. Ze is laatst jaren daar naartoe 4/5 jaar geleden geweest.
- Ziet er allemaal verzorgd, maar niet te verzorgd, uit.
- Ziet er geweldig uit
- Ziet er goed uit
- Ziet er goed uit, geen rommel. Geen last ervaren door de respondent.
- Ziet er keurig uit.
- Ziet er netjes uit
- Ziet er netjes uit.
- Ziet er onderhouden uit. Zoals een bos behoort te zijn. Met ook de vrijheid om een bos te laten groeien
- Ziet er prima uit; mooi groot bos
- Ziet er prima uit.
- Zou meer met planten gedaan kunnen worden. Dan zou het meer een park worden.

Eventuele toelichting op de verbetering/verslechtering van het onderhoud van het Amsterdamse Bos

- Ben er afgelopen jaar niet geweest
- ben er in het begin van het jaar wel een keer geweest maar verder niet.
- Daarvoor kom ik er toch te weinig en meestal blijf ik ook aan de randen.
- dat weet ik niet
- De gemeente vergeet het Amsterdamse Bos een beetje.
- dit kan ik niet beoordelen
- Een aantal jaren geleden hebben ze de boel gerestaureerd
- er liggen meer taken en bomen
- G
- Heb er niet op gelet
- het wordt tegenwoordig natuurlijk wel veel intensiever gebruik met alle risico's van dien.
- I kom niet vaak genoeg in het bos om dat te kunnen beoordelen. Ik rijd er doorheen.
- Ik heb geen verschil gemerkt
- Ik kan mij goed vinden in de recente ontwikkeling van het creëren van meer 'natuurlijke' open plekken, al dan niet met water, met het oog op diversiteit.
- Ik kom als 82 jarige nu veel minder in het A'damse Bos. Kan er niet over oordelen.
- Ik kom er al 30 jaar, het is vanaf begin negentige jaren verbeterd.

- Ik kom er te weinig om echt iets te zeggen. Opvallend dat het verkeer wel beter wordt begeleid door bordjes tegenwoordig.
- ik vind en vond het altijd wel mooi, passend bij de functie, niet te veel vervuiling, in mijn herinnering soms wat nat (waterdrainage niet op orde).
- Ik vind het wel leuk dat ze de bomen laat liggen.
- Ik weet dit niet zo goed, daarvoor kom ik te weinig
- Ik zie geen verandering.
- Ik zie wat minder groen in vergelijking met vroeger.
- Je gaat zo je bepaalde routes, en dat lijkt het zelfde een beetje.
- Je kunt merken dat het er drukker wordt: mensen laten hun snoeppapiertjes en blikjes overal slingeren.
- Kom er te weinig om een mening te kunnen geven.
- Kom er veel te weinig om hier antwoord op te kunnen geven.
- kom te weinig in het bos om te oordelen
- kun je zien
- niet bijgehouden...er is me niets opgevallen. het bos deugt.
- niet geweest
- Niet zo op gelet
- NVt
- omgevallen bomen blijven meer liggen, daardoor wordt het bos gevarieerder
- Sur vorige antwoord
- Twijfel richting verslechterd ivm preventieve kap essen, maar ik begrijp het dilemma.
- Volgens mij zijn er minder vaak ondergelopen paden.
- weet niet
- Wegen zijn meer verzorgd, is fijn voor de fietsers. Makkelijkere toegang tot het park. Voor hardlopers is er ook verbetering.
- zie antwoord op vorige vraag. alleen voor natuurrecreatie is het Amsterdamse Bos nog goed, verder doet het gedateerd aan.
- Zie er best vaak mensen werken. Bomen snoeien en onderhoud.
- Zie in de loop der jaren, dan het beter wordt onderhouden.

Zijn er dingen die u graag anders zou zien in het Amsterdamse Bos of waar u zich aan stoort?

Panel

- Accentueer de natuur
- Betere verlichting op wegen
- De entree kan groener
- De onderbroken looproute door verboden gebieden voor honden
- De sport toestellen moeten opgeknapt worden.
- De vliegtuigen
- Er lopen soms vervelende types met nog vervelender honden
- Evenementen horen er niet
- Geen dreunende muziek die in de wijze omtrek is te horen
- Geen lawaai festivals meer met mega decibels.
- Geluid vliegtuigen
- Geluidhinder door Schiphol, reden waarom ik er bijna nooit meer kom.
- Graag de prachtige bruggen goed onderhouden!
- Graag minder evenementen
- Heel Amsterdam moet veel meer letten op afval wat rondzwerft, meer prullenbakken.
- Het is er te druk, er lopen teveel kinderen, er zijn teveel evenementen, er is te weinig veganistisch eten

- Ik stoor me hier niet echt aan, maar het viel me wel op dat echt alles in het bos 'vermarketinkt' is. Een beetje als een pretpark (incl. Treintje!) ipv een natuurpark. Ik zou dat niet nóg meer doen.
- Inbound laagvliegende vliegtuigen voor 27 bij westerstorm
- Ja, de festivals in het Amsterdamse bos geven veel overlast. Zelfs te horen in West. Absurd! Het is een bos, geen festivalterrein.
- Lawaai van muziek
- Meer Kinder speelplaats toestellen zoals in het twiske
- Meer openbare toiletten langs wandel/hardloop/fietsroutes
- Minder auto's
- Minder kap en minder vertrutting
- Minder monotone bebossing
- Minder overvliegende vliegtuigen...maar daar kan het a'damse bos vrij weinig aan doen
- Minder vliegtuigen erover?
- Na regen veel water op wandelpaden en bv bij de zonneweide. De onverharde paden n.m. En jammer dat Meerzicht nu weer maanden alleen in het weekend open is. Echt een perfecte plek om te zitten. Verder dan heel weinig horecagelegenheden. Dat is jammer.
- Natuur spannender dan nu
- Niet teveel natuur versturende evenementen
- Op de zondagen is het te druk met grote groepen joggers.
- Op speelweide of bankjes last van veel rook van de barbecue
- Overzichtelijkheid auto-, fiets- en wandelpaden rond fun forest
- Parkeerterrein Bosbaanrestaurant is te klein
- Rommel
- Soms zijn joggers wat hinderlijk en snelfietsers ook; er is toch niets tegen gewoon lopen, doe ik al decennia
- Te veel autoverkeer langs de Bosbaan.
- Theater die in de winter/herfst te bezoeken is, a la het bostheater
- Verkeerslawaai (A9)
- Vliegtuig lawaai
- Vliegtuigen
- Vliegtuigen geluidsoverlast
- Vliegtuiglawaai
- Weinig fietsenrekken
- Weinig onverharde wandelpaden

Telefoon

- Beetje ouderwets geworden
- Bereikbaarheid
- De pont vaker laten varen.
- Fietspaden mogen opgeknapt worden. De paardenpaden mogen minder doorkruisend zijn.
- Geen uitbreiding van horeca.
- Gratis zwemmen in de roeibanen.
- Het is op dit moment weinig gedefinieerd. Er kan meer differentiatie zijn voor sportplekken, voor natuurplekken.
- Het is regelmatig afgesloten voor doorgaand verkeer. Vaak omleidingen voor auto's
- Het wordt te vaak afgesloten en dat je aan bepaalde kanten er niet uitkomt. Mensen moeten juist langzamer rijden en wel de doorgang behouden in plaats van het helemaal af te sluiten, zodat het goed bereikbaar blijft voor iedereen.

- Iedereen fietst op de fietspaden en andersom, het is best chaotisch.
- Kwaliteit horeca hoger, maar hoeft niet meer.
- Meer activiteiten voor kinderen
- Meer horeca, vooral goedkopere horeca
- Meer kunst en cultuur
- Meer mogelijkheden qua sport in het bos zelf
- Meer zwemmogelijkheden
- Minder druk
- Omrijden door een afgesloten gebied,
- Onderhoud (gras maaien etc) kan beter
- Parkeerplaats moet gratis zijn voor de bezoekers.
- Ringslangen losgelaten, vind ik heel eng
- Sanitaire voorziening
- Te grote karpers
- Treintje moet terugkomen
- Veiligheid, meer toezicht(camera's)
- Verbetering fietspaden
- Verschillende typen bomen, het moet natuurlijk blijven.
- Wandelpaden zijn karig bekleed
- Wegbewijzing is niet correct soms

Heeft u nog wensen of tips voor de organisatie van het Amsterdamse Bos?

- Als er ruigere stukken zijn. Dat je niet alleen een park ervaart maar ook echt een bos. Met veel hoge bomen enz.
- Barbecue moet blijven!
- Basisschoolklassen zouden gestimuleerd moeten worden om daar naartoe te gaan.
- Beperk de slangen
- Beperk het aantal evenementen
- Bied mensen meer de mogelijkheid om hondenpoep op te ruimen, bakjes met zakjes bijvoorbeeld.
Fietspaden beter onderhouden
- Blijven zoals het nu is
- Bosbaan is een minder fijne weg geworden door keien aan de zijkant (dit rijdt niet fijn)
- Dat het zo mag blijven.
- De doorgaande wegen door het bos zijn niet fijn
- Duidelijkere bewegwijzering
- Een betere busverbinding naar de pont.
- Een klok bij de ingang.
- Een paar verlichte paden voor in de herfst na zonsondergang (het pad is moeilijk te volgen in het donker)
- Er moet meer uitgesproken programmering als in natuur en sport komen.
- Ga zo door
- Geen evenementen toelaten, grote festivals en dergelijke.
- Geen geluidsoverlast door Schiphol
- Gratis zwemmen in de roeibanen. En meer organiseren voor hardloophwedstrijden.
- Groter gebied om te sporten
- Het bos moet wel een bos blijven. Niet te veel een onderdeel van de stad met veel evenementen. Geen verlengde van het vondelpark. Het moet een plek blijven voor natuurliefhebbers. En voor rust en ruimte.

- Het is verstandig te stoppen met de foodcar daar is veel overlast want daarvan ervaren veel mensen geluidsoverlast.
- Het moet blijven en het zou leuk zijn als de scholen in het Amsterdamse bos betrokken worden om tuintjes aan te leggen en kunstenaars in kaart te brengen. De natuur te gebruiken. Kinderen kunnen wat leren om iets in de grond te stoppen. De cyclus van natuur behouden.
- Het moet meer in lijn met natuur zijn, zoals koeien en kippen rond laten lopen. Verder kan het soms heel druk zijn wat vervelend is. In Amsterdam is te weinig groenvoorziening, dit zou uitgebreid moeten worden, vooral meer stiltegebieden zijn nodig.
- Het moet wat schoner, wellicht meer prullenbakken en het gras beter bijhouden.
- Het vervangen van naar mijn mening onnodige beelbord voor reclame bos.
- Honden in de hand houden, loslopende honden controleren ook op de hondenuitlaatservices
- Hou de hondenuitlaatbedrijven in de gaten en laat evenementen niet te zeer domineren in aantal in omvang
- Houdt het bij het ene evenement.
- Houdt het mooi voor kinderen.
- Iets duidelijker aangeven waar je kunt parkeren als je bijvoorbeeld naar de geitenboerderij gaat, iets visueler uitbeelden.
- Iets meer bankjes voor mensen die moeite hebben met lopen
- Iets meer fleurigheid!
- Ik zou de boten op de pond vaker laten varen.
- In de zomer kun je een zaal voor een beperkte periode voor activiteiten. Ze moeten de verhuring in het hele jaar doen.
- Laat de natuur z'n gang gaan
- Laat het fietspad overal helemaal doorlopen langs de oude trambaan. Dat is een fantastische fietsroute!
- Maak een leuke hippe brasserie
- Meer aandacht vragen voor het bos
- Meer activiteiten in het bos, makkelijker bereikbaar moet worden.
- Meer bekendheid
- Meer cultuur zou leuk zijn
- Meer dennenbomen
- Meer en betere horeca. Meerzicht is perfect. Doe wat aan die natte voetenpaden
- Meer fietspaden
- Meer horeca
- Meer kluisjes
- Meer natuurvriendelijk
- Meer openbare sportvelden, niet alleen kijken naar Buitenveldert en Amstelveen maar naar wat de Amsterdammers wilt.
- Meer reclame maken over het Amsterdamse Bos.
- Meer reclame maken voor wat er is
- Meer sportvoorzieningen
- Meer variatie in beplanting
- Meer velden als hooiland inrichten
- Meer verschillende festivals en betere propaganda hiervoor zodat ik weet dat het er is.
- Meer voor jeugd (15-19), zoals een klimmuur.
- Met informatie meer zichtbaar zijn
- Minder evenementen, meer "echte" natuur voor vogels en dieren
- Minder herrie tijdens evenementen zou fijn zijn
- Minder loslopende honden, in het geval van agressieve honden.

- Misschien wat bloeiende stukken land in het bos tijdens het jaar, seizoengebonden struiken, planten.
- Natuur en wild houden
- Niet over organiseren, parkeervoorzieningen aanpakken
- Niet teveel evenementen organiseren.
- Parkeerplekken beter organiseren door middel van een parkeermeter
- Pendelbus het bos in.
- Plantenruil zoals in Sarphatipark
- Rugleuningen voor de banken van het Bostheater
- Scooters weren
- Spelletjes voor kinderen bedenken, maar dat moet wel simpel worden gehouden.
- Stop herrie feesten
- Stop met de festivals en evenementen. Maak er een rustgebied van.
- T is een bos, geen evenemententerrein
- Theater is spannend en leuk, ook de route er naar toe. Ook betere bereikbaarheid van het OV
- Toezichthouders zouden een verbetering kunnen zijn. Oa om de weg te wijzen en om te zorgen dat men zich aan de regels houdt.
- Uitbreiding eetgelegenheden
- Vaker evenementen organiseren
- Veiligheid, meer toezicht zodat mensen zich veiliger voelen, veilig ook in de zwembaden voor kinderen bijvoorbeeld. Er gebeuren veel ongelukken bij de kinderen.
- Verbied barbecue
- Verlichting
- Wat meer promotie en bekendheid.
- Zet groen(beleving) op 1 en horeca etc. Op de laatste plaats, en maak meer ruimte voor ruige onaangeharkte stukken natuur

Waar haalt u informatie vandaan over het Amsterdamse Bos?

- At5
- Billboards in de stad
- Geen info nodig, voorstelling in bostheater lees ik toch wel
- Geen informatie gehaald
- Google
- Internet
- Kom daar gewoon heel vaak om te sporten, wandelen en Meerzicht.
- Nogens
- Niet nodig
- Niet nodig, kennen bos op ons duimpje
- Nieuwbrief bostheater
- Persoonlijk contact via de gemeente.
- Sportvereniging
- Studie biologie
- Uit ervaring
- Via google zoekmachine
- Waarneming ter plaatse
- Wandelboekjes
- Website bostheater
- Werkgever
- Zelf polshoogte nemen

Wilt u, als u in de laatste 12 maanden iets heeft gehoord of gelezen over het Amsterdamse Bos, aangeven waar u dit heeft gehoord of gelezen?

- At5
- Billboards in de stad
- Een e-mail van de sportvereniging vanos ik ben daar bij een vrijwilliger.
- Huis- aan huis bladen
- Internet
- Lokale kranten, radio
- Nogens
- Nieuwsbrief bostehater
- Op de website geitenboerderij.nl
- Tijdschrift

Wat is voor u de belangrijkste reden om de Boswinkel niet te bezoeken?

- Boswinkel teveel gericht is op yuppen de echte Amsterdammer
- Geen uitnodigend gebouw
- Ik ben weinig in Nederland
- Ik kom niet zo vaak in het Amsterdamse bos
- Komen nooit op die locatie
- Lang niet geweest
- Onaantrekkelijkheid van het bos door geluidsoverlast Schiphol
- Openingstijden zijn niet handig
- Prima instelling, mee doorgaan maar ik heb het toevallig niet nodig
- Waarom wel? Niet nodig
- Ziet er niet aantrekkelijk uit
- Zit niet meer zo in het systeem..

Wat was het doel van uw bezoek aan de Boswinkel?

- Kijken of de Boswinkel mijn boekje zou willen verkopen
- Hoorde bij het bedrijfsuitje.
- Koffie halen.
- Leuk voor de kleinkinderen
- Met kinderen
- Mevrouw had kinderen toen.
- Nieuwsgierigheid
- Rond kijken.
- Wandelroutes, weten waar het Dachau monument is.

Bijlage 2 Nadere uitwerkingen

Vervoermiddelen

Tabel 1.1.2A Met welk vervoermiddel gaat men meestal naar het Amsterdamse Bos? (procenten)

leeftijdsgroep	16-34	35-54	55-plus	totaal
lopend	0	1	2	1
fiets	61	45	35	43
brommer / scooter	0	1	1	1
auto / motor	33	50	50	47
bus	0	1	5	3
(snel)tram	6	3	2	3
rolstoel / invalidenwagen	0	0	1	0
anders	0	0	4	2
totaal	100	100	100	100
n=	51	103	112	270

bron: OIS

Tabel 1.1.2B Met welk vervoermiddel gaat men meestal naar het Amsterdamse Bos? (procenten)

opleidingsniveau	laag	midden	hoog	totaal
lopend	0	0	2	1
fiets	17	47	48	44
brommer / scooter	0	0	1	0
auto / motor	72	49	41	47
bus	3	1	3	3
(snel)tram	3	0	4	3
rolstoel / invalidenwagen	0	1	0	0
anders	6	1	1	2
totaal	100	100	100	100
n=	36	73	157	272

bron: OIS

Tabel 1.1.2C Met welk vervoermiddel gaat men meestal naar het Amsterdamse Bos? (procenten)

herkomstgroep	autochtoon	westers	niet- westers	totaal
lopend	1	4	0	1
fiets	45	56	30	44
brommer / scooter	1	0	0	0
auto / motor	46	36	53	46
bus	3	0	3	3
(snel)tram	3	0	13	4
rolstoel / invalidenwagen	1	0	0	0
anders	2	4	0	2
totaal	100	100	100	100
n=	201	24	29	269

bron: OIS

Tabel 1.1.2D Met welk vervoermiddel gaat men meestal naar het Amsterdamse Bos? (n=299, procenten)

seks	mannen	vrouwen	totaal
lopend	1	1	1
fiets	41	46	43
brommer / scooter	1	0	0
auto / motor	50	45	48
bus	3	2	3
(snel)tram	3	3	3
rolstoel / invalidenwagen	1	0	0
anders	1	3	2
totaal	100	100	100
n=	145	125	271

bron: OIS

Bezoekfrequentie**Tabel 1.1.3A Bezoekfrequentie (procenten)**

leeftijdsgroep	16-34	35-54	55-plus	totaal
elke dag	0	0	1	0
3-5 keer per week	0	0	1	0
2 keer per week	0	0	1	0
1 keer per week	6	5	4	5
1 tot 2 keer per maand	12	14	13	13
1 keer per twee maanden	6	22	18	17
1 keer per half jaar	49	36	36	38
1 keer per jaar of minder	28	20	27	24
weet niet, geen antwoord	0	3	1	2
totaal	100	100	100	100
n=	51	103	112	270

bron: OIS

Tabel 1.1.3B Bezoekfrequentie (procenten)

opleidingsniveau	laag	midden	hoog	totaal
elke dag	0	0	1	0
3-5 keer per week	0	0	1	0
2 keer per week	0	0	1	0
1 keer per week	0	10	3	5
1 tot 2 keer per maand	22	7	13	13
1 keer per twee maanden	25	16	17	18
1 keer per half jaar	25	38	40	37
1 keer per jaar of minder	25	26	24	25
weet niet, geen antwoord	3	3	1	2
totaal	100	100	100	100
n=	36	73	157	272

bron: OIS

Tabel 1.1.3C Bezoekfrequentie (procenten)

herkomstgroep	autochtoon	westers	niet- westers	totaal
elke dag	1	0	0	0
3-5 keer per week	1	0	0	0
2 keer per week	1	0	0	0
1 keer per week	5	4	7	5
1 tot 2 keer per maand	12	8	13	12
1 keer per twee maanden	19	13	13	18
1 keer per half jaar	39	50	30	39
1 keer per jaar of minder	22	25	37	24
weet niet, geen antwoord	2	0	0	1
totaal	100	100	100	100
n=	201	24	29	269

bron: OIS

Tabel 1.1.3D Bezoekfrequentie (procenten)

sekse	mannen	vrouwen	totaal
elke dag	0	1	0
3-5 keer per week	1	1	1
2 keer per week	1	0	0
1 keer per week	7	2	4
1 tot 2 keer per maand	15	10	13
1 keer per twee maanden	18	17	18
1 keer per half jaar	36	40	38
1 keer per jaar of minder	21	29	24
weet niet, geen antwoord	2	1	2
totaal	100	100	100
n=	145	125	271

bron: OIS

Bezoekduur**Tabel 1.1.4A Bezoekduur (procenten)**

leeftijdsgroep	16-34	35-54	55-plus	totaal
15 minuten of minder	0	1	1	1
15 tot 30 minuten	0	3	3	2
30 tot 60 minuten	17	7	10	10
1-2 uur	21	39	36	34
2-3 uur	44	26	30	31
3-4 uur	12	14	14	14
meer dan 4 uur	6	10	5	7
weet niet, geen antwoord	0	1	2	1
totaal	100	100	100	100
n=	51	103	112	270

bron: OIS

Tabel 1.1.4B Bezoekduur (procenten)

opleidingsniveau	laag	midden	hoog	totaal
15 minuten of minder	0	0	2	1
15 tot 30 minuten	0	3	3	2
30 tot 60 minuten	6	8	12	10
1-2 uur	42	33	32	34
2-3 uur	33	34	30	32
3-4 uur	17	12	14	14
meer dan 4 uur	3	10	6	7
weet niet, geen antwoord	0	0	1	1
totaal	100	100	100	100
n=	36	73	157	272

bron: OIS

Tabel 1.1.4C Bezoekduur (procenten)

herkomstgroep	autochtoon	westers	niet- westers	totaal
15 minuten of minder	2	0	0	1
15 tot 30 minuten	2	0	7	2
30 tot 60 minuten	11	12	7	11
1-2 uur	32	28	48	33
2-3 uur	32	40	24	32
3-4 uur	14	12	10	13
meer dan 4 uur	7	8	3	7
weet niet, geen antwoord	1	0	0	1
totaal	100	100	100	100
n=	201	24	29	269

bron: OIS

Tabel 1.1.4D Bezoekduur (procenten)

seks	mannen	vrouwen	totaal
15 minuten of minder	1	2	1
15 tot 30 minuten	3	2	3
30 tot 60 minuten	15	5	10
1-2 uur	34	34	34
2-3 uur	31	32	31
3-4 uur	10	16	13
meer dan 4 uur	6	8	7
weet niet, geen antwoord	1	1	1
totaal	100	100	100
n=	145	125	271

bron: OIS

Gebruik faciliteiten

Tabel 1.4.1A Van welke voorzieningen in het Amsterdamse Bos heeft u de afgelopen 12 maanden gebruik gemaakt? (procenten, meer antwoorden mogelijk)

	16-34	35-54	55-plus	totaal
Amstelpark Tennis	0	3	0	1
Amsterdamse Manege	0	1	0	0
Boerderij Meerzicht / Pannenkoekenrestaurant	11	20	26	20
Bosbaan	12	7	10	9
Bosbus	0	1	0	0
Boskeukens (mobiele keukens)	0	0	0	0
Bosmobiel	0	0	1	1
Bostheater / Openlucht Theater	0	12	9	8
Boswinkel (voormalig Bezoekerscentrum)	12	2	2	4
Camping Amsterdamse Bos	0	0	1	0
Fietsverhuur De Boshalte Amsterdamse Bos	0	1	1	1
Fitnessstoestellen	6	2	1	2
Geitenboerderij	23	29	25	26
Gemarkeerde trimbaan / hardlooproutes	6	4	1	3
Gemarkeerde wandel- / fietsroutes	12	14	14	13
Grand Café de Bosbaan	11	8	13	10
Greenline	0	0	0	0
Jachthaven Koenen	0	0	1	0
Kanoverhuur	0	2	2	2
Kinderbaden	18	0	1	4
Kiosken (kinderbaden / dagrecreatie)	6	1	2	2
Klimpark Fun Forest	5	5	2	3
Manege Nieuw Amstelland	0	2	2	2
Miniport	0	0	0	0
Museumtram	0	2	5	3
Paviljoen Favié	0	1	3	1
Restaurant Het Bosch	0	1	2	1
Restaurant De Veranda	0	3	6	4
Rondvaartboot	0	0	1	0
Spa Sport Hotel ZUIVER	17	9	7	10
Waterspeelplek de Speeleilanden	0	1	1	1
Sportpark	0	2	3	2
Veerpont Nieuwe Meer (over Nieuwe Meer)	5	3	6	5
Veerpont Ome Piet (over Ringvaart)	0	1	1	1
Vergaderlocaties de Heem locaties	0	0	0	0
Zonneweide / naturalisten terrein	6	3	2	3
anders, namelijk	6	17	11	13
geen enkele	27	26	28	28
n=	50	103	112	270

bron: OIS

Bezoek horecavoorzieningen

Tabel 1. 5.1A Welke horecavoorzieningen in het Amsterdamse Bos heeft u wel eens bezocht? (procenten, meer antwoorden mogelijk) (* = nieuwe categorie in 2017)

	16-34	35-54	55-plus	totaal
Boerderij Meerzicht / Pannenkoekenrestaurant	29	48	62	50
Geitenboerderij	34	51	45	45
Grand Café de Bosbaan	23	37	45	37
Bostheater / Openlucht theater	12	28	23	23
Spa Sport Hotel ZUIVER	29	19	10	17
Restaurant De Veranda	6	18	19	16
Kanoverhuur	17	6	12	11
Kiosken (kinderbaden / dagrecreatie)	12	10	8	10
Paviljoen Favié	0	7	9	7
Klimpark Fun Forest / Boskitchen	6	9	4	6
Restaurant Het Bosch	0	8	6	6
Fietsverhuur De Boshalte Amsterdamse Bos	6	3	1	3
Amsterdamse Manege	0	3	5	3
Manege Nieuw Amstelland	0	2	2	2
geen enkele	27	9	10	13
n=	50	103	112	270

bron: OIS

Belang verschillende functies**Tabel 1.6.1A Gemiddeld belang van de verschillende functies in het Amsterdamse Bos: hoe hoger, hoe belangrijker**

leeftijdsgroep	16-34	35-54	55-plus	totaal
sport	3,7	3,8	3,5	3,7
recreatie en ontspanning	4,2	4,3	4,3	4,3
evenementen	2,7	3,0	2,8	2,9
(natuur)educatieve activiteiten	4,0	3,9	3,8	3,9
kunst en cultuur	2,9	3,2	3,4	3,2
bedrijven (horeca, verhuur, etc.)	3,1	3,2	3,4	3,3
natuur	4,7	4,5	4,5	4,6
n=	50	103	112	266

bron: OIS

Tabel 1.6.1B Gemiddeld belang van de verschillende functies in het Amsterdamse Bos: hoe hoger, hoe belangrijker (ex. weet niet/onbekend)

opleidingsniveau	laag	midden	hoog	totaal
sport	3,8	3,7	3,6	3,7
recreatie en ontspanning	3,9	4,3	4,3	4,3
evenementen	3,0	3,0	2,8	2,9
(natuur)educatieve activiteiten	3,7	3,9	3,9	3,9
kunst en cultuur	3,3	3,2	3,2	3,2
bedrijven (horeca, verhuur, etc.)	3,5	3,4	3,2	3,3
natuur	4,4	4,5	4,6	4,6
n=	35	72	156	263

bron: OIS

Tabel 1.6.1C Gemiddeld belang van de verschillende functies in het Amsterdamse Bos: hoe hoger, hoe belangrijker

herkomstgroep	autochtoon	westers	niet-westers	totaal
sport	3,6	3,7	3,9	3,7
recreatie en ontspanning	4,3	4,3	4,3	4,3
evenementen	2,8	3,1	3,3	2,9
(natuur)educatieve activiteiten	3,9	3,9	4,1	3,9
kunst en cultuur	3,2	3,4	3,6	3,2
bedrijven (horeca, verhuur, etc.)	3,3	3,4	3,5	3,3
natuur	4,5	4,7	4,7	4,6
n=	201	24	29	255

bron: OIS

Tabel 1.6.1D Gemiddeld belang van de verschillende functies in het Amsterdamse Bos: hoe hoger, hoe belangrijker

seks	mannen	vrouwen	totaal
sport	3,7	3,6	3,7
recreatie en ontspanning	4,3	4,3	4,3
evenementen	2,9	2,8	2,9
(natuur)educatieve activiteiten	3,8	4,0	3,9
kunst en cultuur	3,2	3,3	3,2
bedrijven (horeca, verhuur, etc.)	3,3	3,3	3,3
natuur	4,5	4,7	4,6
n=	144	124	268

bron: OIS

Rapportcijfer verschillende functies**Tabel 1.6.2A Gemiddeld rapportcijfer voor de verschillende functies in het Amsterdamse Bos**

opleidingsniveau	laag	midden	hoog	totaal
sport	7,2	7,3	7,3	7,3
recreatie en ontspanning	8,2	8,0	8,1	8,1
evenementen	6,4	7,1	6,2	6,5
(natuur)educatieve activiteiten	8,2	7,5	7,6	7,6
kunst en cultuur	6,9	6,9	6,8	6,8
bedrijven (horeca, verhuur, etc.)	6,9	6,9	6,5	6,7
natuur	9,0	8,3	8,4	8,4
n=	33	72	147	252

bron: OIS

Tabel 1.6.2B Gemiddeld rapportcijfer voor de verschillende functies in het Amsterdamse Bos

bezoekfrequentie	regelmatig	minder vaak	totaal
sport	7,4	7,2	7,3
recreatie en ontspanning	8,3	8,0	8,1
evenementen	6,0	6,7	6,5
(natuur)educatieve activiteiten	7,8	7,5	7,6
kunst en cultuur	6,6	6,9	6,8
bedrijven (horeca, verhuur, etc.)	6,7	6,7	6,7
natuur	8,7	8,3	8,5
n=	96	159	255

bron: OIS

Naar wat voor evenementen?**Tabel 1.7.1A** Naar wat voor soort evenementen zou u gaan? (n=266, procenten, meer antwoorden mogelijk)

leeftijdsgroep	16-34	35-54	55-plus	totaal
kunst en cultuur	23	31	32	30
natuur, natuureducatief	24	20	21	21
eten / culinair	18	23	14	18
sport	16	22	12	16
markten, braderie	17	12	17	15
kinderen	17	21	3	13
popmuziek	12	15	11	13
klassieke muziek	0	11	21	13
dancemuziek	21	18	2	12
dans	6	5	6	5
anders, namelijk	11	9	5	8
geen belangstelling voor	16	14	27	20
geen idee, weet niet, geen antwoord	17	8	7	9
n=	50	103	112	266

bron: OIS

Tabel 1.7.1B Naar wat voor soort evenementen zou u gaan? (n=263, procenten, meer antwoorden mogelijk)

opleidingsniveau	laag	midden	hoog	totaal
kunst en cultuur	21	19	38	30
natuur, natuureducatief	21	23	21	21
eten / culinair	15	18	18	18
sport	2	23	16	16
markten, braderie	14	22	12	15
klassieke muziek	4	14	16	14
kinderen	12	14	13	13
popmuziek	7	16	12	12
dancemuziek	9	9	14	12
dans	0	3	8	5
anders, namelijk	14	11	5	8
geen belangstelling voor	19	13	23	20
geen idee, weet niet, geen antwoord	13	19	5	10
n=	35	72	156	263

bron: OIS

Tabel 1.7.1C Naar wat voor soort evenementen zou u gaan? (n=255, procenten, meer antwoorden mogelijk)

herkomstgroep	autochtoon	westers	niet-westers	totaal
kunst en cultuur	31	25	31	30
natuur, natuureducatief	20	28	16	20
eten / culinair	18	28	13	19
sport	15	13	25	16
markten, braderie	14	23	15	15
popmuziek	13	16	10	13
klassieke muziek	13	17	9	13
kinderen	9	44	9	12
dancemuziek	11	22	11	12
dans	4	15	9	6
anders, namelijk	9	0	9	8
geen belangstelling voor	21	16	16	20
geen idee, weet niet, geen antwoord	10	2	11	9
n=	201	24	29	255

bron: OIS

Tabel 1.7.1D Naar wat voor soort evenementen zou u gaan? (n=268, procenten, meer antwoorden mogelijk)

seks	mannen	vrouwen	totaal
kunst en cultuur	25	36	30
natuur, natuureducatief	16	27	21
eten / culinair	18	18	18
sport	23	9	16
markten, braderie	15	15	15
kinderen	12	14	13
popmuziek	11	15	13
klassieke muziek	11	16	13
dancemuziek	14	9	12
dans	3	9	5
anders, namelijk	6	11	8
geen belangstelling voor	21	18	20
geen idee, weet niet, geen antwoord	9	10	9
n=	144	124	268

bron: OIS

Tabel 1.7.1E Naar wat voor soort evenementen zou u gaan? (n=266, procenten, meer antwoorden mogelijk)

bezoekfrequentie	regelmatig	minder vaak	totaal
kunst en cultuur	30	30	30
natuur, natuureducatief	19	22	21
eten / culinair	20	17	18
sport	22	13	16
markten, braderie	14	16	15
kinderen	10	14	13
popmuziek	9	15	13
klassieke muziek	15	13	13
dancemuziek	6	15	12
dans	5	6	5
anders, namelijk	8	9	8
geen belangstelling voor	24	18	20
geen idee, weet niet, geen antwoord	5	11	9
n=	97	169	266

bron: OIS

Waar haalt men informatie over het Bos vandaan?

Tabel 2.1.1A Waar haalt u informatie vandaan over het Amsterdamse Bos? (procenten, meer antwoorden mogelijk)

leeftijdsgroep	16-34	35-54	55-plus	totaal
kranten / artikelen	0	10	27	15
internet in het algemeen	34	42	24	33
website Amsterdamse Bos	17	12	17	15
website gemeente Amsterdam	11	14	12	13
familie, vrienden, kennissen	11	12	12	12
UITagenda's	0	3	9	5
balie van de Boswinkel (voormalig Bezoekerscentrum)	0	2	8	4
seizoenskalender Amsterdamse Bos	0	1	4	2
folders	0	0	4	2
Facebookpagina Amsterdamse Bos	0	1	2	1
billboard op de Boswinkel	0	2	1	1
IAmsterdam (website, Facebook, Twitter)	0	2	1	1
advertenties	0	3	1	1
Twitter	0	0	0	0
telefonisch	0	0	0	0
anders, namelijk	5	9	7	7
niets over gehoord of gelezen	33	24	21	25
weet niet, geen antwoord	6	7	8	7
n=	50	103	112	266

bron: OIS

Waar heeft men iets gelezen of gehoord over het Bos in de afgelopen 12 maanden?**Tabel 2.2.1A Wilt u, als u in de laatste 12 maanden iets heeft gehoord of gelezen over het Amsterdamse Bos, aangeven waar u dit heeft gehoord of gelezen? (procenten, meer antwoorden mogelijk)**

leeftijdsgroep	16-34	35-54	55-plus	totaal
kranten / artikelen	9	18	41	27
internet in het algemeen	8	29	18	21
familie, vrienden, kennissen	9	16	11	13
website gemeente Amsterdam	9	15	9	11
website Amsterdamse Bos	9	9	6	8
UITagenda's	0	3	8	5
balie van de Boswinkel (voormalig Bezoekerscentrum)	0	2	4	3
Facebookpagina Amsterdamse Bos	0	5	1	2
seizoenskalender Amsterdamse Bos	0	1	4	2
advertenties	0	5	1	2
billboard op de Boswinkel	0	2	1	1
IAmsterdam (website, Facebook, Twitter)	0	1	1	1
Twitter	0	2	0	1
folders	0	0	2	1
telefonisch	0	0	0	0
anders, namelijk	0	11	2	5
niets over gehoord of gelezen in de laatste 12 maanden	67	26	19	30
weet niet, geen antwoord	8	3	13	8
n=	34	78	89	201

bron: OIS

Bijlage 3 Vragenlijst

Q12 Kent u het Amsterdamse Bos?

- 1 ja
- 2 nee, nooit van gehoord → ga naar vraag Q40

Q13 Komt u weleens in het Amsterdamse Bos?

- 1 ja → ga naar vraag Q15
- 2 nee

Q14 Wat is voor u de belangrijkste reden om het Amsterdamse Bos niet te bezoeken? ENQ: Slechts één antwoord mogelijk.

- 1 te ver weg → ga naar vraag Q39
- 2 lichamelijke omstandigheden → ga naar vraag Q39
- 3 te oud → ga naar vraag Q39
- 4 geen tijd → ga naar vraag Q39
- 5 geen zin → ga naar vraag Q39
- 6 geen leuk bos → ga naar vraag Q39
- 7 het is er te vies → ga naar vraag Q39
- 8 het is er te druk → ga naar vraag Q39
- 9 naar incident gehad, durf er niet meer heen → ga naar vraag Q39
- 10 alternatief bos/park in de buurt → ga naar vraag Q39
- 11 anders, namelijk → ga naar vraag Q39 _____
- 12 weet niet, geen antwoord → ga naar vraag Q39

Q15 Van welke voorzieningen in het Amsterdamse Bos heeft u de afgelopen 12 maanden gebruik gemaakt? (ENQ: open vraag, aanvinken welke genoemd worden, probeer minimaal 3 antwoorden te krijgen, geen maximum)

- 1 Amstelpark Tennis
- 2 Amsterdamse Manege
- 3 Boerderij Meerzicht / Pannenkoekenrestaurant
- 4 Bosbaan
- 5 Bosbus
- 6 Boskeukens (mobiele keukens)
- 7 Bosmobiel
- 8 Bostheater / Openlucht Theater
- 9 Boswinkel (voormalig Bezoekerscentrum)
- 10 Camping Amsterdamse Bos
- 11 Fietsverhuur De Boshalte Amsterdamse Bos
- 12 Fitnessstoestellen
- 13 Geitenboerderij
- 14 Gemarkeerde trimbaan / hardlooproutes
- 15 Gemarkeerde wandel- / fietsroutes
- 16 Grand Café de Bosbaan
- 17 Greenline
- 18 Jachthaven Koenen
- 19 Kanoverhuur
- 20 Kinderbaden
- 21 Kiosken (kinderbaden / dagrecreatie)
- 22 Klimpark Fun Forest
- 23 Manege Nieuw Amstelland
- 24 Miniport
- 25 Museumtram
- 26 Paviljoen Favié
- 27 Restaurant Het Bosch
- 28 Restaurant De Veranda
- 29 Rondvaartboot
- 30 Spa Sport Hotel ZUIVER
- 31 Waterspeelplek de Speeleilanden
- 32 Sportpark
- 33 Veerpont Nieuwe Meer (over Nieuwe Meer)
- 34 Veerpont Ome Piet (over Ringvaart)
- 35 Vergaderlocaties de Heem locaties
- 36 Zonneweide / naturalisten terrein
- 37 anders, namelijk _____
- 38 geen enkele

Q16 In het Amsterdamse Bos worden verschillende evenementen georganiseerd. Naar wat voor soort evenementen zou u gaan? (ENQ.: open vraag, meer antwoorden mogelijk)

- 1 Markten, braderie
- 2 Kunst en cultuur
- 3 Kinderen
- 4 Popmuziek
- 5 Dancemuziek
- 6 Klassieke muziek
- 7 Dans
- 8 Eten / culinair
- 9 Sport
- 10 Natuur, natuureducatief
- 11 Anders, namelijk _____
- 12 Geen belangstelling voor
- 13 geen idee, weet niet, geen antwoord

Q17 Hoe vaak bezoekt u het Amsterdamse Bos?

- 1 elke dag
- 2 3-5 keer per week
- 3 2 keer per week
- 4 1 keer per week
- 5 1 tot 2 keer per maand
- 6 1 keer per 2 maanden
- 7 1 keer per 1/2 jaar
- 8 1 keer per jaar of minder
- 9 weet niet, geen antwoord

Q18 Hoe lang bezoekt u het Amsterdamse Bos gemiddeld per keer?

- 1 15 minuten of minder
- 2 15 tot 30 minuten
- 3 30 tot 60 minuten
- 4 1-2 uur
- 5 2-3 uur
- 6 3-4 uur
- 7 meer dan 4 uur
- 8 weet niet, geen antwoord

Q19 Met welk vervoermiddel komt u naar het Amsterdamse Bos? (graag het meest/vaakst gebruikte vervoermiddel aanvinken)

- 1 lopend
- 2 fiets
- 3 brommer / scooter
- 4 auto / motor
- 5 bus
- 6 trein
- 7 (snel)tram
- 8 afgezet / taxi
- 9 rolstoel / invalidenwagen
- 10 anders, namelijk _____
- 11 weet niet, geen antwoord

Q20 Kunt u aangeven wat u in het Amsterdamse Bos meestal doet? (ENQ.: open vraag, meer antwoorden mogelijk)

- 1 ontspannen, lezen, luieren, zitten, zonnen en zwemmen
- 2 fietsen
- 3 wandelen/ nordic walking
- 4 hardlopen en joggen
- 5 vrij sporten (voetballen, frisbeeën, hockey, roeien, kano, tennis, paardrijden etc (niet in clubverband, alleen of met vrienden/familie)
- 6 sporten in clubverband (voetballen, hockey, roeien, kano, tennis, paardrijden etc)
- 7 vissen
- 8 met de kinderen spelen
- 9 hond uitlaten
- 10 genieten van de natuur, bomen, planten en dieren kijken
- 11 horeca bezoeken / lunchen
- 12 speciale voorzieningen bezoeken (o.a. geitenboerderij, kinderbaden, maneges, openluchttheater, Boswinkel, SPA Zuiver, klimpark Funforest)
- 13 bezoeken evenementen als toeschouwer (sport, dance, muziek, eten / culinair, gezelligheid aan de Bosbaan etc)
- 14 studeren
- 15 werken en/of werkafspraken
- 16 barbecueën en/ of picknicken
- 17 anders, namelijk _____
- 18 weet niet, geen antwoord

Q201 Komt u wel eens met een hond in het Amsterdamse Bos?

- 1 ja
- 2 nee → ga naar vraag Q204

Q202 Hoe vaak komt u met een hond in het Amsterdamse Bos?

- 1 elke dag
- 2 3-5 keer per week
- 3 2 keer per week
- 4 1 keer per week
- 5 1 tot 2 keer per maand
- 6 1 keer per 2 maanden
- 7 1 keer per 1/2 jaar
- 8 1 keer per jaar of minder
- 9 weet niet, geen antwoord

Q203 Kunt u op een schaal van 1 tot 10 een waarderingscijfer geven voor het Amsterdamse Bos als uitlaatgebied voor de hond?

Een 1 is de laagste waardering, een 10 de hoogste.

- 1 1
- 2 2
- 3 3
- 4 4
- 5 5
- 6 6
- 7 7
- 8 8
- 9 9
- 10 10
- 11 weet niet, geen antwoord

Q204 Ervaart u wel eens overlast van honden in het Amsterdamse Bos?

- 1 ja
- 2 nee → ga naar vraag Q21

Q205 Wat voor soort overlast van honden ervaart u in het Amsterdamse Bos? (ENQ.: open vraag, meer antwoorden mogelijk)

- 1 Loslopende honden
- 2 Hondenuitlaatcentrale(s)
- 3 Hondenpoep
- 4 Grote groepen honden
- 5 Agressieve honden
- 6 Anders, namelijk _____

Q21 Kunt u op een schaal van 1 tot 10 een algemeen waarderingscijfer geven voor het Amsterdamse Bos als recreatie- en natuurgebied?

Een 1 is de laagste waardering, een 10 de hoogste.

- 1 1
- 2 2
- 3 3
- 4 4
- 5 5
- 6 6
- 7 7
- 8 8
- 9 9
- 10 10
- 11 weet niet, geen antwoord

Q22	Het Amsterdamse Bos heeft verschillende functies. Kunt u aangeven in welke mate u de verschillende functies belangrijk vindt? (ENQ: Vink aan wat van toepassing is). SVP RANDOM				
	Zeer onbelangrijk	Onbelangrijk	Neutraal	Belangrijk	Zeer belangrijk
Sport	<input type="checkbox"/>	<input type="checkbox"/>	<input type="checkbox"/>	<input type="checkbox"/>	<input type="checkbox"/>
Recreatie en Ontspanning	<input type="checkbox"/>	<input type="checkbox"/>	<input type="checkbox"/>	<input type="checkbox"/>	<input type="checkbox"/>
Evenementen	<input type="checkbox"/>	<input type="checkbox"/>	<input type="checkbox"/>	<input type="checkbox"/>	<input type="checkbox"/>
(Natuur)educatieve activiteiten	<input type="checkbox"/>	<input type="checkbox"/>	<input type="checkbox"/>	<input type="checkbox"/>	<input type="checkbox"/>
Kunst en cultuur	<input type="checkbox"/>	<input type="checkbox"/>	<input type="checkbox"/>	<input type="checkbox"/>	<input type="checkbox"/>
Bedrijven (horeca, verhuur, etc.)	<input type="checkbox"/>	<input type="checkbox"/>	<input type="checkbox"/>	<input type="checkbox"/>	<input type="checkbox"/>
Natuur	<input type="checkbox"/>	<input type="checkbox"/>	<input type="checkbox"/>	<input type="checkbox"/>	<input type="checkbox"/>

Q23	Kunt u vervolgens op een schaal van 1 tot 10 een waarderingscijfer geven voor de verschillende functies? SVP ZELFDE VOLGORDE ALS VORIGE VRAAG											
	1	2	3	4	5	6	7	8	9	10	weet niet, geen antwoord	
Sport	<input type="checkbox"/>	<input type="checkbox"/>	<input type="checkbox"/>	<input type="checkbox"/>	<input type="checkbox"/>	<input type="checkbox"/>	<input type="checkbox"/>	<input type="checkbox"/>	<input type="checkbox"/>	<input type="checkbox"/>	<input type="checkbox"/>	<input type="checkbox"/>
Recreatie en Ontspanning	<input type="checkbox"/>	<input type="checkbox"/>	<input type="checkbox"/>	<input type="checkbox"/>	<input type="checkbox"/>	<input type="checkbox"/>	<input type="checkbox"/>	<input type="checkbox"/>	<input type="checkbox"/>	<input type="checkbox"/>	<input type="checkbox"/>	<input type="checkbox"/>
Evenementen	<input type="checkbox"/>	<input type="checkbox"/>	<input type="checkbox"/>	<input type="checkbox"/>	<input type="checkbox"/>	<input type="checkbox"/>	<input type="checkbox"/>	<input type="checkbox"/>	<input type="checkbox"/>	<input type="checkbox"/>	<input type="checkbox"/>	<input type="checkbox"/>
(Natuur)educatieve activiteiten	<input type="checkbox"/>	<input type="checkbox"/>	<input type="checkbox"/>	<input type="checkbox"/>	<input type="checkbox"/>	<input type="checkbox"/>	<input type="checkbox"/>	<input type="checkbox"/>	<input type="checkbox"/>	<input type="checkbox"/>	<input type="checkbox"/>	<input type="checkbox"/>
Kunst en cultuur	<input type="checkbox"/>	<input type="checkbox"/>	<input type="checkbox"/>	<input type="checkbox"/>	<input type="checkbox"/>	<input type="checkbox"/>	<input type="checkbox"/>	<input type="checkbox"/>	<input type="checkbox"/>	<input type="checkbox"/>	<input type="checkbox"/>	<input type="checkbox"/>
Bedrijven (horeca, verhuur, etc.)	<input type="checkbox"/>	<input type="checkbox"/>	<input type="checkbox"/>	<input type="checkbox"/>	<input type="checkbox"/>	<input type="checkbox"/>	<input type="checkbox"/>	<input type="checkbox"/>	<input type="checkbox"/>	<input type="checkbox"/>	<input type="checkbox"/>	<input type="checkbox"/>
Natuur	<input type="checkbox"/>	<input type="checkbox"/>	<input type="checkbox"/>	<input type="checkbox"/>	<input type="checkbox"/>	<input type="checkbox"/>	<input type="checkbox"/>	<input type="checkbox"/>	<input type="checkbox"/>	<input type="checkbox"/>	<input type="checkbox"/>	<input type="checkbox"/>

Q24A Zijn er dingen die u graag anders zou zien in het Amsterdamse Bos of waar u zich aan stoort?

ENQ.: open vraag, meer antwoorden mogelijk, spontaan laten antwoorden!

- 1 vliegtuiggeluidshinder
- 2 honden
- 3 hondenuitlaatcentrales
- 4 meer en betere horeca
- 5 wilder en natuurlijker bos
- 6 vandalisme, graffiti
- 7 overlast jongeren
- 8 te veel mensen
- 9 verkeersoverlast
- 10 hardrijders langs de Bosbaan
- 11 parkeergelegenheid
- 12 vervuiling / zwerfvuil
- 13 (gebrekkige)verlichting
- 14 evenementen
- 15 anders, namelijk _____
- 16 nee
- 17 weet niet, geen antwoord

Q25 Waar haalt u informatie vandaan over het Amsterdamse Bos? (ENQ.: open vraag, meer antwoorden mogelijk)

- 1 balie van de Boswinkel (voormalig Bezoekerscentrum)
- 2 billboard op de Boswinkel
- 3 website Amsterdamse Bos
- 4 website gemeente Amsterdam
- 5 internet in het algemeen
- 6 Facebookpagina Amsterdamse Bos
- 7 seizoenskalender Amsterdamse Bos
- 8 IAmsterdam (website, Facebook, Twitter)
- 9 Twitter
- 10 kranten / artikelen
- 11 folders
- 12 UITagenda's
- 13 advertenties
- 14 telefonisch
- 15 familie, vrienden, kennissen
- 16 niets over gehoord of gelezen → ga naar vraag Q29
- 17 anders, namelijk _____
- 18 weet niet, geen antwoord

Q26 Wilt u, als u in de laatste 12 maanden iets heeft gehoord of gelezen over het Amsterdamse Bos, aangeven waar u dit heeft gehoord of gelezen? (ENQ.: open vraag, meer antwoorden mogelijk)

- 1 balie van de Boswinkel (voormalig Bezoekerscentrum)
- 2 billboard op de Boswinkel
- 3 website Amsterdamse Bos
- 4 website gemeente Amsterdam
- 5 internet in het algemeen
- 6 Facebookpagina Amsterdamse Bos
- 7 seizoenskalender Amsterdamse Bos
- 8 IAmsterdam (website, Facebook, Twitter)
- 9 Twitter
- 10 kranten / artikelen
- 11 folders
- 12 UITagenda's
- 13 advertenties
- 14 telefonisch
- 15 familie, vrienden, kennissen
- 16 anders, namelijk _____
- 17 weet niet, geen antwoord

Q29 Het Amsterdamse Bos heeft een Boswinkel (voormalig Bezoekerscentrum) gelegen bij de hoofdingang van het Bos. Komt u wel eens in de Boswinkel?

- 1 ja → ga naar vraag Q31
- 2 nee

Q30 Wat is voor u de belangrijkste reden om de Boswinkel (voormalig Bezoekerscentrum) niet te bezoeken? (ENQ.: slechts één antwoord mogelijk)

- 1 geen interesse → ga naar vraag Q33
- 2 wist niet van het bestaan → ga naar vraag Q33
- 3 geen tijd → ga naar vraag Q33
- 4 niet belangrijk voor bezoekdoel → ga naar vraag Q33
- 5 weet alles al → ga naar vraag Q33
- 6 bij volgende bezoek wel bezoeken → ga naar vraag Q33
- 7 anders, namelijk → ga naar vraag Q33 _____
- 8 weet niet, geen antwoord → ga naar vraag Q33

Q31 Wat was het doel van uw bezoek aan de Boswinkel (voormalig Bezoekerscentrum)? (ENQ: meer antwoorden mogelijk, spontaan laten antwoorden)

- 1 informatie verkrijgen
- 2 expositie bekijken
- 3 deelnemen aan een activiteit / excursie
- 4 boeken van een activiteit / excursie
- 5 was benieuwd naar de Boswinkel
- 6 iets kopen
- 7 toevallig bezoek aan Bos resulteerde in het bezoek aan de Boswinkel
- 8 ik liep er toevallig langs
- 9 toiletbezoek
- 10 anders, namelijk _____
- 11 weet niet, geen antwoord

Q32 Kunt u op een schaal van 1 tot 10 een algemeen waarderingscijfer geven voor de Boswinkel (voormalig Bezoekerscentrum)?

- 1 1
- 2 2
- 3 3
- 4 4
- 5 5
- 6 6
- 7 7
- 8 8
- 9 9
- 10 10
- 11 weet niet, geen antwoord

Q33 Welke horecavoorzieningen heeft u wel eens bezocht? (ENQ.: open vraag, meer antwoorden mogelijk)

- 1 Grand Café de Bosbaan
- 2 Fietsverhuur De Boshalte Amsterdamse Bos
- 3 Klimpark Fun Forest / Boskitchen
- 4 Paviljoen Favié
- 5 Kiosken (kinderbaden / dagrecreatie)
- 6 Kanoverhuur
- 7 Manege Nieuw Amstelland
- 8 Amsterdamse Manege
- 9 Spa Sport Hotel ZUIVER
- 10 Boerderij Meerzicht / Pannenkoekenrestaurant
- 11 Geitenboerderij
- 12 Restaurant Het Bosch
- 13 Restaurant De Veranda
- 14 Bostheater / Openlucht theater
- 15 geen enkele → ga naar vraag Q35

Q34	Kunt u vervolgens op een schaal van 1 tot 10 een waarderingscijfer geven voor de horecavoorzieningen die u bezocht heeft? SVP ZELFDE VOLGORDE ALS VORIGE VRAAG, TOON ALLEEN DE BIJ Q33 GENOEMDE	1	2	3	4	5	6	7	8	9	10	weet niet, geen antwoord
	Grand Café de Bosbaan	<input type="checkbox"/>	<input type="checkbox"/>	<input type="checkbox"/>	<input type="checkbox"/>	<input type="checkbox"/>	<input type="checkbox"/>	<input type="checkbox"/>	<input type="checkbox"/>	<input type="checkbox"/>	<input type="checkbox"/>	<input type="checkbox"/>
	Fietsverhuur De Boshalte Amsterdamse Bos	<input type="checkbox"/>	<input type="checkbox"/>	<input type="checkbox"/>	<input type="checkbox"/>	<input type="checkbox"/>	<input type="checkbox"/>	<input type="checkbox"/>	<input type="checkbox"/>	<input type="checkbox"/>	<input type="checkbox"/>	<input type="checkbox"/>
	Klimpark Fun Forest / Boskitchen	<input type="checkbox"/>	<input type="checkbox"/>	<input type="checkbox"/>	<input type="checkbox"/>	<input type="checkbox"/>	<input type="checkbox"/>	<input type="checkbox"/>	<input type="checkbox"/>	<input type="checkbox"/>	<input type="checkbox"/>	<input type="checkbox"/>
	Paviljoen Favié	<input type="checkbox"/>	<input type="checkbox"/>	<input type="checkbox"/>	<input type="checkbox"/>	<input type="checkbox"/>	<input type="checkbox"/>	<input type="checkbox"/>	<input type="checkbox"/>	<input type="checkbox"/>	<input type="checkbox"/>	<input type="checkbox"/>
	Kiosken (kinderbaden / dagrecreatie)	<input type="checkbox"/>	<input type="checkbox"/>	<input type="checkbox"/>	<input type="checkbox"/>	<input type="checkbox"/>	<input type="checkbox"/>	<input type="checkbox"/>	<input type="checkbox"/>	<input type="checkbox"/>	<input type="checkbox"/>	<input type="checkbox"/>
	Kanoverhuur	<input type="checkbox"/>	<input type="checkbox"/>	<input type="checkbox"/>	<input type="checkbox"/>	<input type="checkbox"/>	<input type="checkbox"/>	<input type="checkbox"/>	<input type="checkbox"/>	<input type="checkbox"/>	<input type="checkbox"/>	<input type="checkbox"/>
	Manege Nieuw Amstelland	<input type="checkbox"/>	<input type="checkbox"/>	<input type="checkbox"/>	<input type="checkbox"/>	<input type="checkbox"/>	<input type="checkbox"/>	<input type="checkbox"/>	<input type="checkbox"/>	<input type="checkbox"/>	<input type="checkbox"/>	<input type="checkbox"/>
	Amsterdamse Manege	<input type="checkbox"/>	<input type="checkbox"/>	<input type="checkbox"/>	<input type="checkbox"/>	<input type="checkbox"/>	<input type="checkbox"/>	<input type="checkbox"/>	<input type="checkbox"/>	<input type="checkbox"/>	<input type="checkbox"/>	<input type="checkbox"/>
	Spa Sport Hotel ZUIVER	<input type="checkbox"/>	<input type="checkbox"/>	<input type="checkbox"/>	<input type="checkbox"/>	<input type="checkbox"/>	<input type="checkbox"/>	<input type="checkbox"/>	<input type="checkbox"/>	<input type="checkbox"/>	<input type="checkbox"/>	<input type="checkbox"/>
	Boerderij Meerzicht / Pannenkoekenrestaurant	<input type="checkbox"/>	<input type="checkbox"/>	<input type="checkbox"/>	<input type="checkbox"/>	<input type="checkbox"/>	<input type="checkbox"/>	<input type="checkbox"/>	<input type="checkbox"/>	<input type="checkbox"/>	<input type="checkbox"/>	<input type="checkbox"/>
	Geitenboerderij	<input type="checkbox"/>	<input type="checkbox"/>	<input type="checkbox"/>	<input type="checkbox"/>	<input type="checkbox"/>	<input type="checkbox"/>	<input type="checkbox"/>	<input type="checkbox"/>	<input type="checkbox"/>	<input type="checkbox"/>	<input type="checkbox"/>
	Restaurant Het Bosch	<input type="checkbox"/>	<input type="checkbox"/>	<input type="checkbox"/>	<input type="checkbox"/>	<input type="checkbox"/>	<input type="checkbox"/>	<input type="checkbox"/>	<input type="checkbox"/>	<input type="checkbox"/>	<input type="checkbox"/>	<input type="checkbox"/>
	Restaurant De Veranda	<input type="checkbox"/>	<input type="checkbox"/>	<input type="checkbox"/>	<input type="checkbox"/>	<input type="checkbox"/>	<input type="checkbox"/>	<input type="checkbox"/>	<input type="checkbox"/>	<input type="checkbox"/>	<input type="checkbox"/>	<input type="checkbox"/>
	Bostheater / Openlucht theater	<input type="checkbox"/>	<input type="checkbox"/>	<input type="checkbox"/>	<input type="checkbox"/>	<input type="checkbox"/>	<input type="checkbox"/>	<input type="checkbox"/>	<input type="checkbox"/>	<input type="checkbox"/>	<input type="checkbox"/>	<input type="checkbox"/>

Q35 Dan willen we u nog wat vragen over het beheer van het Amsterdamse Bos.

Wilt u een rapportcijfer geven voor de algemene staat van onderhoud van het Amsterdamse Bos in z'n totaal?

ENQ: bij de volgende vraag kun je een eventuele toelichting noteren

- 1 1
- 2 2
- 3 3
- 4 4
- 5 5
- 6 6
- 7 7
- 8 8
- 9 9
- 10 10
- 11 weet niet, geen antwoord

Q36 Eventuele toelichting op rapportcijfer mbt algemene staat van onderhoud van het Amsterdamse Bos

- 1 geen toelichting
- 2 toelichting, nl _____

Q37 Is de staat van onderhoud van het Amsterdamse Bos in het afgelopen jaar volgens u.....

ENQ: bij de volgende vraag kun je een eventuele toelichting noteren

- 1 verbeterd
- 2 gelijk gebleven
- 3 verslechterd
- 4 geen mening
- 5 weet niet, geen antwoord

Q38 Eventuele toelichting op de verbetering/verslechtering van het onderhoud van het Amsterdamse Bos in het afgelopen jaar.

- 1 geen toelichting
- 2 toelichting, namelijk _____

Q39 Heeft u nog wensen of tips voor de organisatie van het Amsterdamse Bos?

- 1 nee
- 2 ja, namelijk _____
- 3 weet niet, geen antwoord



Gemeente Amsterdam



Onderzoek, Informatie en Statistiek

Bezoekadres:
Oudezijds Voorburgwal 300
1012 GL Amsterdam

Postbus 658
1000 AR Amsterdam

www.ois.amsterdam.nl